

ermesaurelia

ALPHABETICAL INDEX

ARK	26
BOSCO	118
CLASSY	192
CLAY	228
CLUE	40
CROSSOVER	62
DOM.INO	154
FORME	90
I PORFIDI	20
OLTRE	170
PIETRA	72
QUARTZ STONE	78
QUARZITE	82
ROCHE	8
SO FANCY	210
SOHO	180
TERRE TOSCANE	86
TIMBER	126
TRAVERTINO	50
VERTIGO	140
Xyla	132

ermesaurelia

ermesaurelia

a brand of:

gresmalt
GROUP



the gresmalt group

AN ITALIAN GROUP, FUTURE FOCUSED THANKS TO LONGSTANDING VALUES

Founded in 1968, the Ceramiche Gresmalt Group is today one of the key players in the Italian ceramics industry, a go-to name for the production and sale of porcelain stoneware for floors and walls. Operating within a 100% Italian production cycle, the Group's USP is its ability to guarantee high quality product and advanced processes through the use of cutting-edge technologies. Over time, the Group has consolidated an approach to environmental, social, economic and technological sustainability which enables it to chart its performance in detail and identify improvement actions.

Fondato nel 1968, il Gruppo Ceramiche Gresmalt è oggi uno dei protagonisti dell'industria ceramica italiana, punto di riferimento nella produzione e vendita di gres porcellanato per pavimenti e rivestimenti. All'interno di un ciclo produttivo tutto italiano, la prerogativa del Gruppo è garantire standard di prodotto e processo qualitativamente elevati grazie all'utilizzo di tecnologie all'avanguardia. Il Gruppo ha consolidato nel tempo un approccio alla sostenibilità ambientale, sociale, economica e tecnologica in grado di mappare nel dettaglio le proprie performance e definire azioni di miglioramento.

Fondé en 1968, le Groupe Ceramiche Gresmalt est aujourd'hui l'un des protagonistes de l'industrie céramique italienne, une référence dans la production et la vente de grès cérame pour les sols et les murs. Au sein d'un cycle de production entièrement italien, la prérogative du Groupe est de garantir des normes de produit et de processus qualitativement élevées grâce à l'utilisation de technologies de pointe. Le Groupe a consolidé au fil du temps une approche de la durabilité environnementale, sociale, économique et technologique capable de cartographier en détail ses

performances et de définir des actions d'amélioration.

Die 1968 gegründete Gruppe Ceramiche Gresmalt ist heute eine der Protagonisten in der italienischen Keramikindustrie und ein Bezugspunkt für die Herstellung und den Verkauf von Feinsteinzeug für Boden- und Wandbeläge. Innerhalb eines vollkommen italienischen Produktionszyklus steht für die Gruppe an erster Stelle, qualitativ hohe Produkt- und Prozessstandards durch den Einsatz fortschrittlicher Technologien zu garantieren. Im Laufe der Zeit hat die Gruppe einen Ansatz für ökologische, soziale, wirtschaftliche und technologische Nachhaltigkeit gefestigt, der in der Lage ist, ihre Leistung im Detail darzustellen und Verbesserungsmaßnahmen festzulegen.



group history

1968

Foundation

Carlo Salvarani, together with other partners, founded a company in Casalgrande that specialised in the manufacture of ceramics products.

Carlo Salvarani, insieme ad alcuni soci, fonda a Casalgrande un'azienda specializzata nella produzione ceramica.

Carlo Salvarani fonde à Casalgrande, avec quelques partenaires, une société spécialisée dans la production de céramique.

Carlo Salvarani gründet zusammen mit einigen Partnern in Casalgrande ein Unternehmen, das sich auf die Herstellung von Keramik spezialisiert.

1979

Acquisition

Gresmalt acquired the company, whose production was built on the red clay extracted from the ancient quarries located in the lands of Matilde di Canossa.

Gresmalt acquisisce l'azienda, la cui produzione è basata sull'argilla rossa estratta dalle storiche cave matildiche.

Gresmalt acquiert l'entreprise, dont la production est basée sur l'argile rouge extraite des carrières historiques mathildiques.

Gresmalt kauft das Unternehmen, dessen Produktion auf dem in den historischen Steinbrüchen in den Mathildischen Gütern abgebauten roten Ton beruht.

1998

Sintesi

A new brand was created and an independent sales network set up.

Nasce il nuovo marchio, con una rete commerciale autonoma.

Une nouvelle marque voit le jour, avec un réseau commercial autonome.

Es entsteht die neue Marke mit einem eigenständigen Vertriebsnetz.

2009

Abitare la Ceramica

This new brand was created to market high-end products.

Nasce il nuovo marchio, che si focalizza sulle produzioni di alta gamma.

Une nouvelle marque qui se concentre sur les productions haut de gamme voit le jour.

Es entsteht die neue Marke, die sich auf die Produktion im oberen Bereich konzentriert.

2016

Industrie Matildiche

The Frassinoro plant was refurbished and its name was changed.

Lo stabilimento di Frassinoro viene ristrutturato e cambia ragione sociale.

L'usine de Frassinoro a été rénovée et a changé de raison sociale.

Der Betriebsteil von Frassinoro wird umgestaltet und wechselt den Firmennamen.

2018

Ermes Aurelia

This sales business joined the Gresmalt Group.

L'azienda commerciale entra a far parte del Gruppo.

La société commerciale fait partie du Groupe.

Das Handelsunternehmen wird zum Teil der Gruppe.

2022

Headquarters and Logistic HUB

This sales business joined the Gresmalt Group.

Nuova sede amministrativa e commerciale e nuovo HUB logistico.

Nouveau siège administratif et commercial et nouveau HUB logistique.

Neuer Verwaltungs- und Handelssitz und neuer Logistik-HUB.

2026

Today

Looking forward towards new goals.

our approach to sustainability

COMMITTED TO A SUSTAINABLE FUTURE

Gresmalt places sustainability at the centre of its company vision, considering it to be a strategic pillar for combining innovation, quality and respect for people and the environment. Each phase of the production cycle is guided by the commitment to use natural resources responsibly, minimizing waste and nurturing human capital. Implementing the ESG Strategy, based on transparent guidelines and concrete objectives consolidates this commitment, ensuring coherence between operational activities and environmental and social activities. Key documents like the Ethical Code, ESG Corporate Policy and the Sustainable Procurement Policy are constantly updated to reflect emerging challenges and opportunities to promote a responsible approach at all stages of production chain. With leadership focused on innovation and sustainability, Gresmalt is a key player in the ceramics industry, determined to guide change towards a fairer future that takes better care of the environment.

Gresmalt pone la sostenibilità al centro della propria visione aziendale, considerandola un pilastro strategico per coniugare innovazione, qualità e rispetto per le persone e l'ambiente. Ogni fase del ciclo produttivo è guidata dall'impegno a utilizzare risorse naturali in modo responsabile, minimizzando gli sprechi e valorizzando il capitale umano. L'implementazione della Strategia ESG, basata su linee guida trasparenti e obiettivi concreti, consolida questo impegno, garantendo coerenza tra attività operative e responsabilità ambientali e sociali. Documenti chiave come il Codice Etico, la ESG Corporate Policy e la Politica di Approvvigionamento Sostenibile, sono costantemente aggiornati per riflettere le sfide e le opportunità emergenti, promuovendo un approccio responsabile lungo tutta la filiera produttiva. Con una leadership orientata all'innovazione e alla sostenibilità, Gresmalt si posiziona come attore di riferimento nel settore ceramico, determinato a guidare il cambiamento verso un futuro più equo e rispettoso dell'ambiente.

Gresmalt place la durabilité au cœur de sa vision d'entreprise, la considérant comme un pilier stratégique pour conjuguer innovation, qualité et respect des personnes et de l'environnement. Chaque phase du cycle de production est guidée par l'engagement à utiliser les ressources naturelles de manière responsable, en minimisant le gaspillage et en valorisant le capital humain. La mise en œuvre de la Stratégie ESG, basée sur des lignes directrices transparentes et des objectifs concrets, consolide cet engagement, en garantissant la cohérence entre les activités opérationnelles et les responsabilités environnementales et sociales. Des documents clés tels que le Code d'Éthique, l'ESG Corporate Policy et la Politique d'Approvisionnement Durable sont constamment mis à jour pour refléter les défis et les opportunités émergentes, favorisant une approche responsable tout

au long de la chaîne de production. Avec un leadership axé sur l'innovation et la durabilité, Gresmalt se positionne comme un acteur de référence dans le secteur de la céramique, déterminé à conduire le changement vers un avenir plus équitable et respectueux de l'environnement.

Gresmalt stellt Nachhaltigkeit in den Mittelpunkt seiner Unternehmensvision und betrachtet sie als strategische Säule, um Innovation, Qualität und Respekt für Mensch und Umwelt zu verbinden. Jede Phase des Produktionszyklus wird von der Verpflichtung geleitet, die natürlichen Ressourcen verantwortungsvoll zu nutzen, die Abfälle zu minimieren und das Humankapital zu stärken. Die Umsetzung der ESG-Strategie, die auf transparenten Richtlinien und konkreten Zielen basiert, festigt dieses Engagement und stellt die Konsistenz zwischen operativen Aktivitäten und ökologischer und sozialer Verantwortung sicher. Wichtige Dokumente wie der Ethikkodex, die ESG-Unternehmensrichtlinie und die Richtlinie für nachhaltige Beschaffung werden ständig aktualisiert, um aufkommende Herausforderungen und Chancen widerzuspiegeln und einen verantwortungsvollen Ansatz in der gesamten Produktionskette zu fördern. Mit einer auf Innovation und Nachhaltigkeit ausgerichteten Führung positioniert sich Gresmalt als Referenzakteur in der Keramikbranche, der entschlossen ist, den Wandel hin zu einer gerechteren und umweltfreundlicheren Zukunft anzuführen.



Download
Our Sustainability
Report



SUSTAINABILITY BUILT INTO THE OPERATING MODEL

Sustainability is not a secondary objective for Gresmalt but a principle that is at the heart of decision-making and operations. The ESG 2023-2026 Strategic Plan sets out concrete steps for rising to crucial challenges like decarbonization, energy efficiency and promoting the circular economy. This approach is supported by advanced technologies, like the DYCTA platform, which enables environmental, social, economic and technological indicators to be monitored in real time to promote transparency and enhance performance. G3NIUS technology, the jewel in the crown of Gresmalt innovation, enables ceramic products with a low environmental impact to be created, in line with the principles of ecodesign and dematerialization. This model fully integrates ESG values into production and governance, showing how innovation and sustainability can reinforce one another to create shared value. The unwavering focus on improvement ensures constant growth and a significant contribution to the ecological transition demanded by the European Green Deal.

La sostenibilità non è un obiettivo secondario per Gresmalt, ma un principio integrato sia a livello decisionale che operativo. Il Piano Strategico ESG 2023-2026 definisce azioni concrete per affrontare sfide cruciali come la decarbonizzazione, l'efficienza energetica e la promozione dell'economia circolare. Questo approccio è supportato da tecnologie avanzate, come la piattaforma DYCTA, che consente il monitoraggio in tempo reale di indicatori ambientali, sociali, economici e tecnologici, favorendo la trasparenza e l'ottimizzazione delle prestazioni. La tecnologia G3NIUS, fiore all'occhiello dell'innovazione di Gresmalt, permette di realizzare prodotti ceramici a basso impatto ambientale, in linea con i principi di eco-design, e di dematerializzazione. Questo modello operativo integra pienamente i valori ESG nella produzione e nella governance, dimostrando come innovazione e sostenibilità possano rafforzarsi a vicenda per creare valore condiviso. L'attenzione continua al miglioramento garantisce una crescita sostenibile e un contributo significativo alla transizione ecologica come richiesto dal Green Deal Europeo.

La durabilité n'est pas un objectif secondaire pour Gresmalt, mais un principe intégré tant au niveau décisionnel qu'opérationnel. Le Plan Stratégique ESG 2023-2026 définit des actions concrètes pour relever des défis cruciaux tels que la décarbonisation, l'efficacité énergétique et la promotion de l'économie circulaire. Cette approche est soutenue par des technologies avancées, telles que la plateforme DYCTA, qui permet le suivi en temps réel des indicateurs environnementaux, sociaux, économiques et technologiques, favorisant la transparence et l'optimisation des performances. La technologie G3NIUS, fleuron de l'innovation de Gresmalt, permet de réaliser des produits céramiques à faible impact environnemental, conformément aux principes d'éco-conception et de

dématérialisation. Ce modèle opérationnel intègre pleinement les valeurs ESG dans la production et la gouvernance, démontrant comment l'innovation et la durabilité peuvent se renforcer mutuellement pour créer une valeur partagée. L'attention continue à l'amélioration garantit une croissance durable et une contribution significative à la transition écologique, comme l'exige le Green Deal Européen.

Nachhaltigkeit ist für Gresmalt kein zweitrangiges Ziel, sondern ein integriertes Prinzip sowohl auf der Entscheidungsebene als auch auf der Betriebsebene. Der ESG-Strategieplan 2023-2026 enthält konkrete Maßnahmen zur Bewältigung entscheidender Herausforderungen wie Dekarbonisierung, Energieeffizienz und Förderung der Kreislaufwirtschaft. Dieser Ansatz wird durch fortschrittliche Technologien wie die DYCTA-Plattform unterstützt, die die Echtzeitüberwachung von ökologischen, sozialen, wirtschaftlichen und technologischen Indikatoren ermöglicht und so die Transparenz und Leistungsoptimierung fördert. Die G3NIUS-Technologie, das Flaggschiff der Innovation von Gresmalt, ermöglicht die Herstellung von Keramikprodukten mit geringer Umweltbelastung im Einklang mit den Prinzipien des Ökodesigns und der Dematerialisierung. Dieses Betriebsmodell integriert ESG-Werte vollständig in Produktion und Unternehmensführung und zeigt, wie Innovation und Nachhaltigkeit sich gegenseitig stärken können, um gemeinsame Werte zu schaffen. Der kontinuierliche Fokus auf Verbesserung gewährleistet nachhaltiges Wachstum und einen wesentlichen Beitrag zum ökologischen Wandel, wie es der europäische Grüne Deal fordert.

our corporate culture

COOPERATION AND TRANSPARENCY TO CREATE VALUE

For Gresmalt, sustainability is not just a goal but a participatory process that actively involves all the stakeholders. The ability to discuss and listen has made the analysis of materiality a key tool for identifying the strategic priorities and making stakeholder expectations part of company decision-making. A structured programme of stakeholder engagement has enabled us to collect replies through a focused survey, highlighting topics like protecting human rights, the circular economy and wellbeing in the workplace. These contributions are essential for focusing our Sustainability Report and the ESG Strategic Plan, reinforcing transparency and responsibility. Gresmalt undertakes to make sure that the results of its actions can be shared clearly and are easy to access, promoting a conscious and cooperative culture in which all the players can help build a more sustainable future.

Per Gresmalt, la sostenibilità non è solo un traguardo, ma un processo partecipativo che coinvolge attivamente tutti gli stakeholder. La capacità di dialogo e ascolto ha reso l'analisi di materialità uno strumento fondamentale per identificare le priorità strategiche e integrare le aspettative degli stakeholder nelle decisioni aziendali. Un programma strutturato di stakeholder engagement ha permesso di raccogliere risposte attraverso una survey mirata, evidenziando temi chiave come la tutela dei diritti umani, l'economia circolare e il benessere lavorativo. Questi contributi sono essenziali per orientare il nostro Report di Sostenibilità e il Piano Strategico ESG, rafforzando la trasparenza e la responsabilità. Gresmalt si impegna a condividere i risultati delle proprie azioni in modo chiaro e accessibile, favorendo una cultura aziendale consapevole e collaborativa, in cui tutti gli attori possano contribuire a costruire un futuro più sostenibile.

Pour Gresmalt, la durabilité n'est pas seulement un objectif, mais un processus participatif qui implique activement toutes les parties prenantes. La capacité de dialogue et d'écoute a fait de l'analyse de matérialité un outil fondamental pour identifier les priorités stratégiques et intégrer les attentes des parties prenantes dans les décisions de l'entreprise. Un programme structuré d'engagement des parties prenantes a permis de recueillir des réponses à travers une enquête ciblée, mettant en évidence des thèmes clés tels que la protection des droits de l'homme, l'économie circulaire et

le bien-être au travail. Ces contributions sont essentielles pour orienter notre Rapport de Développement Durable et notre Plan Stratégique ESG, en renforçant la transparence et la responsabilité. Gresmalt s'engage à partager les résultats de ses actions de manière claire et accessible, en favorisant une culture d'entreprise consciente et collaborative, dans laquelle tous les acteurs peuvent contribuer à construire un avenir plus durable.

Nachhaltigkeit ist für Gresmalt nicht nur ein Ziel, sondern ein partizipativer Prozess, der alle Interessengruppen aktiv einbezieht. Die Fähigkeit zum Dialog und zum Zuhören hat die Wesentlichkeitsanalyse zu einem grundlegenden Instrument gemacht, um strategische Prioritäten zu identifizieren und die Erwartungen der Interessengruppen bei Geschäftsentscheidungen einzubeziehen. Ein strukturiertes Programm zur Einbeziehung von Interessengruppen ermöglichte es, durch eine gezielte Umfrage Antworten zu sammeln, die Schlüsselthemen wie den Schutz der Menschenrechte, die Kreislaufwirtschaft und das Wohlbefinden am Arbeitsplatz hervorhoben. Diese Beiträge sind unerlässlich, um unseren Nachhaltigkeitsbericht und unseren ESG-Strategieplan zu leiten sowie Transparenz und Rechenschaftspflicht zu verstärken. Gresmalt verpflichtet sich, die Ergebnisse seiner Maßnahmen auf klare und zugängliche Weise offenzulegen und eine bewusste und auf Zusammenarbeit beruhende Unternehmenskultur zu fördern, in der alle Akteure zum Aufbau einer nachhaltigeren Zukunft beitragen können.

our certifications

Gresmalt has launched a project to implement an Integrated Corporate Management System compliant with the following standards: ISO 9001:2015, ISO 14001:2015, ISO 45001:2023, and ISO 50001:2018. The system focuses on various business areas, including quality, environment, safety, and energy. This approach allows us to optimise the company's efforts, prevent work being carried out twice, head off conflict, and create synergies between and among the company's various departments. The certification of management systems represents a fundamental step in formalising and consolidating procedures already in place within the Group. In 2025, the implementation of ISO 9001:2015 was completed, while ISO 14001:2015, already applied within the company, is being extended to sites not yet included. ISO 50001:2018 certification, dedicated to energy management, is planned by 2026, while ISO 45001:2023, focused on health and safety, is expected in 2027. As regards product declarations and certifications, Gresmalt has acquired Life Cycle Assessment (LCA) software for assessing the environmental impact of its products from cradle to grave. This tool allows users to prepare Environmental Product Declarations (EPD) Fiche Déclaration Environnementale et Sanitaire (FDES), and Product Carbon Footprint (PCF), independently, quickly and in line with constantly evolving legislation.

Gresmalt ha avviato un progetto per l'implementazione di un Sistema di Gestione Aziendale Integrato, conforme alle norme ISO 9001:2015, ISO 14001:2015, ISO 45001:2023 e ISO 50001:2018. Il Sistema si focalizza su diverse aree aziendali: qualità, ambiente, sicurezza ed energia. Questo approccio permette di ottimizzare gli sforzi aziendali, evitando duplicazioni, prevenendo conflitti e creando sinergie tra le diverse funzioni aziendali. La certificazione dei sistemi di gestione rappresenta un passo fondamentale per formalizzare e consolidare procedure già operative all'interno del Gruppo. Nel 2025 è stata completata l'implementazione della ISO 9001:2015, mentre la ISO 14001:2015, già applicata in azienda, è in fase di estensione alle sedi non ancora incluse. La certificazione ISO 50001:2018, dedicata alla gestione dell'energia, è programmata entro il 2026, mentre la ISO 45001:2023, focalizzata su salute e sicurezza, è prevista per il 2027. Per quanto riguarda le dichiarazioni e certificazioni di prodotto, Gresmalt si è dotata di un software di valutazione dell'impatto ambientale lungo il ciclo di vita (Life Cycle Assessment - LCA). Questo strumento consente di predisporre in autonomia e rapidamente Dichiarazioni Ambientali di Prodotto (EPD), Fiche Déclaration Environnementale et Sanitaire (FDES) e Carbon Footprint di Prodotto (CFP), aggiornate con la normativa in continua evoluzione.

Gresmalt a lancé un projet de mise en œuvre d'un système de gestion

intégré d'entreprise, conforme aux normes ISO 9001:2015, ISO 14001:2015, ISO 45001:2023 et ISO 50001:2018. Le Système se concentre sur plusieurs domaines de l'entreprise : la qualité, l'environnement, la sécurité et l'énergie. Cette approche optimise les efforts des entreprises, en évitant les doubles emplois, en prévenant les conflits et en créant des synergies entre les différentes fonctions de la société. La certification des systèmes de gestion représente une étape essentielle pour formaliser et consolider les procédures déjà opérationnelles au sein du Groupe. En 2025, la mise en œuvre de la norme ISO 9001:2015 a été finalisée, tandis que l'ISO 14001:2015, déjà appliquée dans l'entreprise, est en phase d'extension aux sites encore non inclus. La certification ISO 50001:2018, dédiée à la gestion de l'énergie, est prévue d'ici 2026, tandis que l'ISO 45001:2023, axée sur la santé et la sécurité, est programmée pour 2027. En ce qui concerne les déclarations et certifications de produits, Gresmalt s'est doté d'un logiciel d'évaluation de l'impact environnemental tout au long du cycle de vie (Life Cycle Assessment - LCA). Cet outil permet de préparer de manière autonome et rapide des Déclarations Environnementales de Produit (EPD), Fiche Déclaration Environnementale et Sanitaire (FDES) et Carbon Footprint de Produit (CFP), mises à jour avec la réglementation en constante évolution.



tellus 4cer

INNOVATION AND SUSTAINABILITY FOR ITALIAN CERAMICS

The TELLUS 4CER project, supported by the Italian Ministry of the Environment and Energy Security, was created to make the ceramic industry less dependent on natural raw materials and more aligned with the principles of the circular economy. Today, tile production requires large quantities of clays and feldspars — resources that are exposed to supply risks, market constraints, and have a significant environmental impact. Added to this are high energy and water consumption levels, which make it necessary to rethink production models in a more sustainable way.

TELLUS 4CER introduces a concrete change: through innovative technologies, it aims to transform ceramic waste into Recycled Raw Materials (RRMs) — certified, high-quality materials ready to be reintroduced into production cycles. These are not simply reused scraps, but genuine resources — controlled, traceable, and capable of replacing a significant share of virgin raw materials.

Thanks to advanced treatment processes and next-generation digital tools, the project reduces waste, improves product quality, and enhances supply chain transparency. The introduction of a “digital passport” for materials ensures clear information about the origin and characteristics of RRMs, benefiting both companies and the market.

The expected results are tangible: up to 30% of critical raw materials replaced with recycled materials, a 17% reduction in energy consumption, 20% fewer CO₂ emissions, and an annual saving of around 50,000 cubic meters of water. The project is being carried out through collaboration between Gresmalt, which tests the solutions on real production lines, and the Universities of Calabria and Palermo, respectively responsible for developing recovery processes and for the digital modeling of new formulations.

With TELLUS 4CER, Italian ceramics take a decisive step toward a future where competitiveness and sustainability go hand in hand, strengthening a sector that stands as a hallmark of Made in Italy excellence worldwide.

Gresmalt hat ein Projekt zur Implementierung eines integrierten Unternehmens-Managementsystems eingeleitet, das den Normen ISO 9001:2015, ISO 14001:2015, ISO 45001:2023 und ISO 50001:2018 entspricht. Das System konzentriert sich auf verschiedene Geschäftsbereiche: Qualität, Umwelt, Sicherheit und Energie. Die Zertifizierung der Managementsysteme stellt einen wichtigen Schritt dar, um bereits im Konzern bestehende Prozesse zu formalisieren und zu festigen. Im Jahr 2025 wurde die Umsetzung der ISO 9001:2015 abgeschlossen, während die ISO 14001:2015, die bereits im Unternehmen angewendet wird, auf noch nicht eingeschlossene Standorte ausgeweitet wird. Die ISO 50001:2018-Zertifizierung, die dem Energiemanagement gewidmet ist, ist bis 2026 geplant, während die ISO

45001:2023, die sich auf Gesundheit und Sicherheit konzentriert, für 2027 vorgesehen ist. Was die Produktdeklarationen und -zertifizierungen betrifft, so hat Gresmalt eine Software zur Bewertung der Umweltauswirkungen entlang des Lebenszyklus (Life Cycle Assessment - LCA) eingeführt. Mit diesem Hilfsmittel ist es möglich, unabhängig und schnell Umweltproduktdeklarationen (EPDs), Umwelt- und Gesundheitsdeklarationen (FDES) und Product Carbon Footprints (CFP) zu erstellen, die mit der sich ständig weiterentwickelnden Gesetzgebung aktualisiert werden.



Discover
more

Il progetto TELLUS 4CER, sostenuto dal Ministero dell'Ambiente e della Sicurezza Energetica, nasce per rendere il settore ceramico meno dipendente dalle materie prime naturali e più vicino ai principi dell'economia circolare. Oggi infatti la produzione di piastrelle richiede grandi quantità di argille e feldspati, risorse soggette a rischio di fornitura, vincoli di mercato e con un impatto ambientale significativo. A questo si aggiungono alti consumi energetici e idrici, che rendono necessario ripensare i modelli produttivi in chiave più sostenibile. TELLUS 4CER introduce un cambiamento concreto: attraverso tecnologie innovative punta a trasformare gli scarti ceramici in Materie Prime Riciclate (MPR), materiali di qualità certificata pronti a essere reinseriti nei cicli produttivi. Non si tratta quindi di semplici scarti riutilizzati, ma di vere e proprie risorse, controllate e tracciabili, capaci di sostituire una parte significativa delle materie prime vergini. Grazie a processi di trattamento avanzati e a strumenti digitali di nuova generazione, il progetto permette di ridurre sprechi, migliorare la qualità dei prodotti e rendere la filiera più trasparente. L'introduzione di un "passaporto digitale" per i materiali garantisce infatti informazioni chiare sulla provenienza e sulle caratteristiche delle MPR, a beneficio delle imprese e del mercato. I risultati attesi sono concreti: fino al 30% di materie prime critiche sostituite con materiali riciclati, una riduzione del 17% dei consumi energetici, il 20% in meno di emissioni di CO2 e un risparmio annuo di circa 50.000 metri cubi di acqua. Il progetto si realizza grazie alla collaborazione tra Gresmalt, che sperimenta le soluzioni su linee produttive reali, e le università di Calabria e Palermo, impegnate rispettivamente nello sviluppo dei processi di recupero e nella modellazione digitale delle nuove formulazioni. Con TELLUS 4CER, la ceramica italiana compie un passo decisivo verso un futuro in cui competitività e sostenibilità procedono insieme, rafforzando un settore che rappresenta un'eccellenza del Made in Italy nel mondo.

Le projet TELLUS 4CER, soutenu par le Ministère de l'Environnement et de la Sécurité Énergétique, est né pour rendre le secteur céramique moins dépendant des matières premières naturelles et plus aligné sur les principes de l'économie circulaire. En effet, la production de carreaux nécessite aujourd'hui de grandes quantités d'argiles et de feldspaths, des ressources exposées à des risques d'approvisionnement, à des contraintes de marché et ayant un impact environnemental important. À cela s'ajoutent des consommations élevées d'énergie et d'eau, rendant nécessaire une révision des modèles de production dans une optique plus durable. TELLUS 4CER introduit un changement concret : grâce à des technologies innovantes, il vise à transformer les déchets céramiques en matières premières recyclées (MPR), des matériaux de qualité certifiée, prêts à être réintégrés dans les cycles de production. Il ne s'agit donc pas de simples rebuts réutilisés, mais de véritables ressources, contrôlées et traçables, capables de remplacer une part significative des matières premières vierges. Grâce à des procédés de traitement avancés et à des outils numériques de nouvelle génération, le projet permet de réduire les déchets, d'améliorer la qualité des produits et de rendre la filière plus transparente. L'introduction d'un « passeport numérique » pour les matériaux garantit en effet des informations claires sur l'origine et les caractéristiques des MPR, au bénéfice des entreprises comme du marché. Les résultats attendus sont concrets: jusqu'à 30 % de matières premières critiques remplacées par des matériaux recyclés, 17 % de réduction de la consommation énergétique, 20 % d'émissions de CO2 en moins, et une économie annuelle d'environ 50 000 mètres cubes d'eau. Le projet se concrétise grâce à la collaboration entre Gresmalt, qui teste les solutions sur des lignes de production réelles, et les universités de Calabre et de Palerme, engagées respectivement dans le

développement des procédés de récupération et dans la modélisation numérique des nouvelles formulations. Avec TELLUS 4CER, la céramique italienne fait un pas décisif vers un futur où compétitivité et durabilité avancent ensemble, renforçant un secteur qui représente une véritable excellence du Made in Italy dans le monde.

Das Projekt TELLUS 4CER, unterstützt vom Ministerium für Umwelt und Energiesicherheit, wurde ins Leben gerufen, um den Keramiksektor weniger abhängig von natürlichen Rohstoffen zu machen und stärker an den Prinzipien der Kreislaufwirtschaft auszurichten. Die Herstellung von Fliesen erfordert heute große Mengen an Ton und Feldspat – Ressourcen, die Versorgungsrisiken, Marktbeschränkungen und erheblichen Umweltauswirkungen unterliegen. Hinzu kommen ein hoher Energie- und Wasserverbrauch, was eine Neugestaltung der Produktionsmodelle hin zu mehr Nachhaltigkeit notwendig macht. TELLUS 4CER bringt eine konkrete Veränderung: Durch innovative Technologien sollen keramische Abfälle in Recycelte Rohstoffe (MPR) umgewandelt werden – zertifizierte Qualitätsmaterialien, die bereit sind, wieder in die Produktionskreisläufe integriert zu werden. Es handelt sich also nicht um einfache wiederverwendete Abfälle, sondern um echte Ressourcen, kontrolliert und rückverfolgbar, die einen bedeutenden Teil der Primärrohstoffe ersetzen können. Dank fortschrittlicher Aufbereitungsverfahren und digitaler Tools der neuen Generation ermöglicht das Projekt die Reduzierung von Abfällen, die Verbesserung der Produktqualität und eine transparentere Lieferkette. Die Einführung eines „digitalen Passes“ für Materialien gewährleistet klare Informationen über Herkunft und Eigenschaften der MPR, wovon sowohl Unternehmen als auch der Markt profitieren. Die erwarteten Ergebnisse sind konkret: bis zu 30 % der kritischen Rohstoffe ersetzt durch recycelte Materialien, 17 % weniger Energieverbrauch, 20 % weniger CO2-Emissionen und eine jährliche Einsparung von rund 50.000 Kubikmetern Wasser. Das Projekt wird durch die Zusammenarbeit zwischen Gresmalt, das die Lösungen in realen Produktionslinien testet, und den Universitäten Kalabriens und Palermos ermöglicht, die sich jeweils mit der Entwicklung von Rückgewinnungsprozessen und der digitalen Modellierung der neuen Formulierungen beschäftigen. Mit TELLUS 4CER macht die italienische Keramik einen entscheidenden Schritt in eine Zukunft, in der Wettbewerbsfähigkeit und Nachhaltigkeit Hand in Hand gehen und einen Sektor stärken, der weltweit eine Exzellenz des Made in Italy darstellt.



TELLUS^{4CER}

Technological Evolution for Local and Low-impact Utilization of Strategic raw materials for CERamics

PARTNERSHIP

gresmalt
GROUP



UNIVERSITÀ DELLA CALABRIA



Università degli Studi di Palermo

50 years of
all-Italian history,
thinking fast to keep
up with the times.

eresmalt
GROUP

ermesaurelia

BRAND

PRO

DIGIREAL

TECH

GENIUS

EXTRA 20 mm

TWO SOULS, ONE BRAND

Respect for the values of the great Italian ceramic tradition combined with constant research into the most advanced production methods. Past, present, future. Three dimensions of time merge to create ermesaurelia's unique and instantly recognisable identity. Expressing the heritage of tradition with a contemporary angle, the brand of today designs for tomorrow.

Due anime, un marchio. Il rispetto dei valori della grande tradizione ceramica italiana unito alla costante ricerca delle metodologie produttive più avanzate. Passato, presente, futuro. Tre dimensioni del tempo che si fondono per creare l'identità unica e inconfondibile di ermesaurelia. Abbracciare la preziosa eredità della tradizione ed evolverla in una prospettiva contemporanea, per progettare oggi il design del domani.

Deux âmes, une marque. Le respect des valeurs de la grande tradition céramique italienne allié à une recherche constante des méthodes de production les plus avancées. Passé, présent, futur. Trois dimensions du temps qui se fondent l'une dans l'autre, pour créer l'identité unique et incomparable d'Ermesaurelia. Embrasser le précieux héritage de la tradition et le faire évoluer dans une perspective contemporaine, pour concevoir aujourd'hui le design de demain.

Zwei Seelen, eine Marke. Respekt vor den Werten der großen italienischen Keramiktradition gepaart mit ständiger Forschung nach modernsten Produktionsmethoden. Das wertvolle Erbe der Tradition nutzen und zu einer zeitgenössischen Perspektive weiterentwickeln, um schon heute das Design von morgen zu entwerfen.

ermesaurelia





PRO SURFACE

PRO surface demonstrates the versatility and extensive functionality of porcelain stoneware. PRO guarantees a high level of anti-slip and, at the same time, it is soft to the touch and easy to clean. This is possible thanks to an important and careful research of the raw materials used for the surface finishing.

La superficie PRO dimostra la versatilità e le ampie funzionalità del gres porcellanato. PRO garantisce un elevato livello di anti-scivolamento, e nel contempo, risulta morbida al tatto e facile da pulire. Questo è possibile grazie ad un'importante ed accurata ricerca delle materie prime utilizzate per la finitura superficiale.

La surface PRO démontre la polyvalence et les fonctionnalités étendues du grès cérame. PRO garantit un niveau élevé d'anti-glissement, tout en étant douce au toucher et facile à nettoyer. Cela est possible grâce à une recherche importante et minutieuse des matières premières utilisées pour la finition de surface.

Die Oberfläche PRO belegt die Vielseitigkeit und die breit gefächerten Eigenschaften des Feinsteinzeugs. PRO garantiert einen hohen Grad der Rutschfestigkeit, fühlt sich gleichzeitig weich an und ist leicht zu reinigen. Dies ist dank einer wichtigen und sorgfältigen Erforschung der für die Oberfläche verwendeten Rohstoffe möglich.

CERAMIC EVOLUTION THAT STARTS WITH THE MATERIAL. A new generation of porcelain surfaces that reaches unprecedented levels of realism and authenticity. Thanks to exclusive synchronised digital technologies, the material is enriched with reliefs and depth, light effects and transparencies, adding new sensory dimensions perfectly synchronised to the graphic texture. Each piece is enriched with precious details, to compose floors and walls characterised by exceptional aesthetic impact and harmony. The ceramic surface retains all the exceptional resistance and practicality characteristics of the original material.

EVOLUZIONE CERAMICA CHE NASCE DALLA MATERIA. Una nuova generazione di superfici in grès porcellanato che propongono inedite suggestioni estetiche. Il design esclusivo e versatile conserva tutte le eccezionali caratteristiche di resistenza e praticità della materia di origine. Grazie a esclusive tecnologie digitali sincronizzate, la grafica digitale si arricchisce di rilievi e profondità, effetti di luce e trasparenze che aggiungono una nuova dimensione alle superfici ceramiche. Ogni pezzo è un esemplare prezioso e unico, la parte di un'armonia d'insieme che si compone per formare pavimenti e pareti di grande impatto estetico.

ÉVOLUTION CÉRAMIQUE NAISSANT DE LA MATIÈRE. Cette nouvelle génération de surfaces en grès cérame a atteint des niveaux de réalisme et d'authenticité sans précédents. Grâce à des technologies numériques synchronisées exclusives, la matière s'enrichit de reliefs et profondeurs, d'effets de lumière et de transparences et s'étoffe ainsi de nouvelles dimensions sensorielles en parfaite adéquation avec la trame graphique. Chaque produit se pare de détails précieux pour permettre la composition de sols et de murs particulièrement spectaculaires et harmonieux. La surface céramique conserve toutes les propriétés exceptionnelles de la matière d'origine en termes de résistance et de facilité d'utilisation.

KERAMISCHE EVOLUTION AUS DER MATERIE GEBOREN. Eine neue Generation von Feinsteinzeugoberflächen, die einen neuen Grad an Realismus und Authentizität erreicht. Dank exklusiver synchronisierter digitaler Technologien wird das Material mit Reliefs und Tiefe, Lichteffekten und Transparenzen angereichert, und fügt neue sensorische Dimensionen hinzu, die perfekt mit der grafischen Textur harmonisieren. Jedes Stück ist mit wertvollen Details angereichert, um Böden und Wände von großer ästhetischer Wirkung und Harmonie zu gestalten. Die keramische Oberfläche behält alle außergewöhnlichen Eigenschaften des ursprünglichen Materials in Bezug auf Widerstandsfähigkeit und praktische Anwendung.



G3NIUS

Smarter. Greener. Better.
BY GRESMALT

PORCELAIN STONEWARE WHIT LOW ENVIRONMENTAL IMPACT. G3NIUS is a Gresmalt Group technology that was conceived and designed embracing eco-design principles, via an innovative method that analyses the product's entire life cycle. It focuses on the customer and their needs, so as to guarantee superlative aesthetics and technical quality, but also on minimising environmental, social, and financial impact by making the product sustainable and affordable. G3NIUS allows us to offer products that are SMARTER (100% designed and made in Italy), GREENER (low impact) and BETTER (high quality).

GRES PORCELLANATO A BASSO IMPATTO AMBIENTALE G3NIUS è la tecnologia del Gruppo Gresmalt, pensata e progettata coerentemente con il modello dell'ECO-DESIGN, il metodo innovativo che analizza tutte le fasi del ciclo di vita di un prodotto, mettendo al centro il consumatore e i suoi bisogni, con l'obiettivo di garantire un'eccellente qualità estetica e tecnica, ma minimizzando l'impatto ambientale, sociale ed economico rendendo l'offerta sostenibile. G3NIUS permette di offrire al tempo stesso prodotti SMARTER (design 100% made in Italy), GREENER (basso impatto ambientale) e BETTER (elevati standard qualitativi).

GRÈS CÉRAME À FAIBLE IMPACT ENVIRONNEMENTAL G3NIUS est la technologie du Groupe Gresmalt, conçue conformément au modèle l'ECO-DESIGN, la méthode innovante qui analyse toutes les phases du cycle de vie d'un produit, en mettant au centre le consommateur et ses besoins, dans le but de garantir une excellente qualité esthétique et technique, tout en minimisant l'impact environnemental, social et économique en rendant l'offre durable et accessible. G3NIUS permet d'offrir en même temps des produits SMARTER (design 100% made in Italy), GREENER (faible impact environnemental) et BETTER (standards de qualité élevés).

FEINSTEINZEUG MIT GERINGEM UMWELTEINFLUSS G3NIUS ist die Technologie der Gruppe Gresmalt, die im Einklang mit dem Modell des ECO-DESIGN konzipiert und gestaltet wurde. Diese innovative Methode analysiert alle Phasen des Lebenszyklus eines Produkts, wobei der Verbraucher und seine Bedürfnisse mit dem Ziel in den Mittelpunkt gestellt werden, eine hervorragende ästhetische und technische Qualität zu gewährleisten, aber die ökologischen, sozialen und wirtschaftlichen Auswirkungen zu minimieren, indem das Angebot nachhaltig und günstig gemacht wird. G3NIUS ermöglicht es uns, gleichzeitig SMARTERE (Design zu 100% in Italien hergestellt), UMWELTFREUNDLICHERE (geringe Umweltbelastung) und BESSERE (hohe Qualitätsstandards) Produkte anzubieten.

TECH SURFACE

An outstanding finish, with high performances, that reveals a soft but extremely technical surface to the touch. The excellent anti-slip characteristics, even in wet areas, are combined with a light touch that makes them easy to clean. This result is made possible by application of exclusive nanograins. This tech surface is ideal both for domestic and public areas, wet and dry environments.

Un'eccezionale superficie ad alte prestazioni: morbida, ma estremamente tecnica. Le ottime caratteristiche antiscivolo, anche in presenza d'acqua, vanno di pari passo con un tatto leggero che ne permette un'eccellente facilità di pulizia. Queste proprietà tecniche incredibili sono possibili grazie all'applicazione di esclusive nanograniglie, che rendono la superficie tech ideale, non solo per ambienti domestici, interni ed esterni, wet and dry, ma anche per l'utilizzo in aree pubbliche.

Une surface exceptionnelle à haute performance : douce, mais extrêmement technique. Les excellentes caractéristiques antidérapantes, même en présence d'eau, vont de pair avec un toucher léger qui permet une excellente facilité de nettoyage. Ces propriétés techniques incroyables sont possibles grâce à l'application de nano gravier exclusif, obtenant une surface technique idéale non seulement pour les environnements domestiques, intérieurs et extérieurs, humides et secs, mais aussi pour les espaces publics.

Eine außergewöhnliche Oberfläche mit hohen Leistungen: Weich und dennoch extrem technisch. Die hervorragenden rutschfesten Eigenschaften, auch bei Vorhandensein von Wasser, gehen einher mit einer leichten Berührung, die eine hervorragende Reinigung ermöglicht. Diese unglaublichen technischen Eigenschaften sind dank der Anwendung von exklusivem Nanogranulats möglich, das die Tech-Oberfläche nicht nur für Wohnbereiche, im Innen- und Außenbereich, in Feucht- und Trockenbereichen, sondern auch für die Verwendung in öffentlichen Bereichen ideal macht.





extra 20 mm

AN EXTENSIVE RANGE IN STANDARD AND 20 MM THICKNESS. Ermes Aurelia offers a wide range of floors, with a specific finish for outdoor spaces, both in the standard thickness coordinated with the indoor floors, and in slabs with an extra-thickness of 20 mm, which can be laid in different ways, even resting on grass, sand or gravel. The high-quality porcelain of the Ermes Aurelia collections combines design, safety and durability in any weather condition: it is resistant to frost, wear and stains, and the colours do not fade over time.

UNA VASTA GAMMA DI SPESSORI STANDARD E 20 MM. Ermes Aurelia offre un'ampia gamma di pavimenti con finitura specifica per spazi esterni, sia nello spessore standard coordinato ai pavimenti per interni, sia in lastre con extra-spessore di 20 mm che offrono molteplici opportunità di posa, anche in appoggio su erba, sabbia o ghiaia. Il gres porcellanato di alta qualità delle collezioni Ermes Aurelia coniuga design, sicurezza e lunga durata in qualsiasi condizione atmosferica: resiste al gelo, all'usura e alle macchie, e i colori non sbiadiscono nel tempo.

UNE VASTE GAMME DE SURFACES D'ÉPAISSEUR STANDARD OU DE 20 MM. Ermes Aurelia propose une vaste gamme de sols aux finitions spécialement pensées pour l'extérieur disponibles soit dans une épaisseur standard assortie aux sols d'intérieur soit en dalles extra-épaisses de 20 mm idéales pour de multiples possibilités de pose, notamment sur l'herbe, le sable ou le gravier. Le grès cérame haut de gamme des collections Sintesi conjugue design, sécurité et longévité dans toutes les conditions climatiques : en effet, il résiste non seulement au gel, à l'usure et aux taches mais ses couleurs ne s'estompent pas au fil du temps.

EIN UMFANGREICHES SORTIMENT IN STANDARDDICKE UND 20 MM. Ermes Aurelia bietet eine große Auswahl an Bodenbelägen mit einer speziellen Oberfläche für Außenbereiche an, sowohl in Standardstärken, die auf Innenböden abgestimmt sind, als auch in Platten mit einer Extrastärke von 20 mm, die vielfältige Verlegungsmöglichkeiten bieten, sogar auf Gras, Sand oder Kies. Das hochwertige Feinsteinzeug der Kollektionen Sintesi vereint Design, Sicherheit und Langlebigkeit bei jedem Wetter: Es widersteht Frost, Abnutzung und Flecken, und die Farben verblassen nicht mit der Zeit.

COLLECTIONS

6	STONE
90	FORME
116	WOOD
138	RESIN & CONCRETE
190	MARBLE
208	DECORS
226	WALL TILES

TECH SPECS

236	LAYING PATTERNS
240	SIMBOLOGY
241	TECHNICAL SECTION
242	TECHNICAL CHARACTERISTICS
244	LAYING INSTRUCTION
247	HOW TO USE OUR PRODUCTS
248	MAINTENANCE INSTRUCTION
250	GENERAL SALES CONDITIONS
254	PRODUCT CODE PRICE LIST


COLOR INDEX

STONE 6

ROCHE 8
nat . tech . extra



PIETRA 72
grip



I PORFIDI 20
tech




ARK 26
nat . satin . grip . extra



QUARTZ STONE 78
grip



CLUE 40
nat PRO . tech



QUARZITE 82
grip




TRAVERTINO 50
nat . grip . extra



TERRE TOSCANE 86
nat . grip




CROSSOVER 62
nat



PIERRE ETERNELLE 110
nat . tech . extra




PIERRE BLEUE 111
nat . grip . extra




RESIN & CONCRETE 138

VERTIGO 140
nat




MARBLE 190

CLASSY 192
nat



DECORS 208


DOM.INO 154
nat . grip . extra



SO FANCY 210
nat



OLTRE 170
nat . spz



WALL TILES 226

SOHO 180
nat



CLAY 228
nat



FOR 90


MARNA 108
nat . grip




P. DI LECCE 108
nat . grip



CHIANCA 109
nat . grip



COTTO 109
nat . grip



FLAGSTONE 110
nat . grip



WOOD 116


BOSCO 118
nat . grip




TIMBER 126
nat . grip



XYLA 132
nat . grip



SIZE INDEX



119,8x119,8 48"x48"

ARK	26
CLASSY	192
DOM.INO	154
ROCHE	8
TRAVERTINO	50



60x119,8 24"x48"

ARK	26
CLASSY	192
CLUE	40
DOM.INO	154
OLTRE	170
ROCHE	8
SO FANCY	210
TRAVERTINO	50




30x121 12"x48"

BOSCO	118
-------	-----



20x121 8"x48"

BOSCO	118
-------	-----



80,5x80,5 32"x32"

FORME	90
-------	----



80,2x80,2 32"x32"

ARK	26
BOSCO	118
DOM.INO	154



20,2x80,2 8"x32"

XYLA	132
------	-----



20x80 8"x32"

XYLA	132
------	-----



25x75 10"x29"

CLAY	228
DOM.INO	154



60,4x60,4 24"x24"

CROSSOVER	62
DOM.INO	154



30x60,4 12"x24"

DOM.INO	154
I PORFIDI	20
QUARTZ STONE	78
TRAVERTINO	50



20x60,4 8"x24"

TIMBER	126
--------	-----



60x60 24"x24"

ARK	26
CLASSY	192
CLUE	40
CROSSOVER	62
DOM.INO	154
OLTRE	170
ROCHE	8
TRAVERTINO	50



30x60 12"x24"

ARK	26
CLASSY	192
CLUE	40
DOM.INO	154
OLTRE	170
ROCHE	8
TRAVERTINO	50



10x60 4"x24"

CLASSY	192
--------	-----



50x50 20"x20"

FORME	90
-------	----



30x50 12"x20"

FORME	90
-------	----



20x50 8"x20"

CROSSOVER	62
SOHO	180



45x45 18"x18"

SOHO	180
------	-----



20x40,4 8"x16"

I PORFIDI	20
PIETRA	72
QUARZITE	82
TERRE TOSCANE	86



30x30 12"x12"

CLASSY	192
FORME	90



10x30 4"x12"

CLASSY	192
--------	-----



7,5x30 3"x12"

CLASSY	192
--------	-----



20x20 8"x8"

VERTIGO	140
---------	-----



10x10 4"x4"

CLASSY	192
--------	-----

extra 20 mm



120,8x120,8 48"x48"

DOM.INO	154
---------	-----



60,4x120,8 24"x48"

ARK	26
DOM.INO	154
FORME	90
ROCHE	8
TRAVERTINO	50



80x80 32"x32"

FORME	90
-------	----



60,4x60,4 24"x24"

DOM.INO	154
TRAVERTINO	50



52x57 20"x22"

ARK	26
FORME	90
ROCHE	8

STONE

INDEX

8	ROCHE
20	I PORFIDI
26	ARK
40	CLUE
50	TRAVERTINO
62	CROSSOVER
72	PIETRA
78	QUARTZ STONE
82	QUARZITE
86	TERRE TOSCANE



THE
COLOR

STONE

colorbody porcelain stoneware



V3

R10 | B
nat

R11 | B
tech

R10
extra
goccia
ovale

R11 | C
extra



119,8x119,8
48"x48" rect

► 8,2 mm
naturale - R10 B

white ivory
beige taupe
grey



60x119,8
24"x48" rect

► 8,2 mm
naturale - R10 B

white ivory
beige taupe
grey



60x60
24"x24" rect

► 8,2 mm
naturale - R10 B

white ivory
beige taupe
grey



30x60
12"x24" rect

► 8,2 mm
naturale - R10 B

white ivory
beige taupe
grey

► 8,2 mm
tech - R11 B

white ivory
beige taupe
grey

extra 20 mm



60,4x120,8
24"x48" rect

► extra 20 mm
R11 C

beige grey

goccia A



52x57
20"x22"

► extra 20 mm
R10

beige grey

ovale B



52x57
20"x22"

► extra 20 mm
R10

beige grey





119,8x119,8 rect taupe



60x119,8 rect ivory



60x119,8 rect beige . 60x119,8 rect decoro canneté beige



goccia A 20mm / ovale B 20mm . 60,4x120,8 rect beige 20mm

► 8,2 mm

119,8x119,8 48"x48" rect	nat	R10 B
60x119,8 24"x48" rect	nat	R10 B
60x60 24"x24" rect	nat	R10 B
60x60 24"x24" rect	tech	R11 B
30x60 12"x24" rect	nat	R10 B

► 8,2 mm

119,8x119,8 48"x48" rect	nat	R10 B
60x119,8 24"x48" rect	nat	R10 B
60x60 24"x24" rect	nat	R10 B
60x60 24"x24" rect	tech	R11 B
30x60 12"x24" rect	nat	R10 B

► 8,2 mm

119,8x119,8 48"x48" rect	nat	R10 B
60x119,8 24"x48" rect	nat	R10 B
60x60 24"x24" rect	nat	R10 B
60x60 24"x24" rect	tech	R11 B
30x60 12"x24" rect	nat	R10 B

► extra 20 mm

60,4x120,8 24"x48" rect	R11 C
52x57 20"x22" goccia A	R10
52x57 20"x22" ovale B	R10

► 8,2 mm

119,8x119,8 48"x48" rect	nat	R10 B
60x119,8 24"x48" rect	nat	R10 B
60x60 24"x24" rect	nat	R10 B
60x60 24"x24" rect	tech	R11 B
30x60 12"x24" rect	nat	R10 B

► 8,2 mm


119,8x119,8 48"x48" rect	nat	R10 B
60x119,8 24"x48" rect	nat	R10 B
60x60 24"x24" rect	nat	R10 B
60x60 24"x24" rect	tech	R11 B
30x60 12"x24" rect	nat	R10 B

► extra 20 mm

60,4x120,8 24"x48" rect	R11 C
52x57 20"x22" goccia A	R10
52x57 20"x22" ovale B	R10



mosaico



► 8,2 mm
5x5 2"x2" nat

decoro canneté white



► 8,2 mm
60x119,8 24"x48" rect

decoro canneté beige



► 8,2 mm
60x119,8 24"x48" rect

decoro canneté grey



► 8,2 mm
60x119,8 24"x48" rect

decoro canneté ivory



► 8,2 mm
60x119,8 24"x48" rect

decoro canneté taupe




► 8,2 mm
60x119,8 24"x48" rect

packing - weights - price codes

	► mm	pcs/box	m ² /box	kg/m ²	box/pal	m ² /pal	kg/pal	price codes
119,8x119,8 48"x48" rect 	8,2	2	1,44	20,90	36	51,84	1108	a60 mq
60x119,8 24"x48" rect 	8,2	2	1,44	15,90	42	60,48	987	a43 mq
60x119,8 24"x48" rect decoro 	8,2	2	1,44	15,90	42	60,48	987	a71 mq
60x60 24"x24" nat rect 	8,2	4	1,44	15,90	32	46,08	758	a32 mq
60x60 24"x24" tech rect 	8,2	4	1,44	15,90	32	46,08	758	a35 mq
30x60 12"x24" rect 	8,2	8	1,44	15,90	40	57,60	941	a27 mq
60,4x120,8 24"x48" rect extra 	20	1	0,73	40,10	30	21,90	903	a72 mq
52x57 20"x22" goccia A extra 	20	1	1,00	11,80	40	40,00	497	p41 pz
52x57 20"x22" ovale B extra 	20	1	1,00	11,80	40	40,00	497	p41 pz
5x5 2"x2" mosaico 	8,2	9	0,81	13,12	-	-	-	a97 mq
6,5x60 3"x24" battiscopa rect 	8,2	16	-	-	-	-	-	p12 pz

For the special pieces/trims of 2 cm thickness products, please refer to the dedicated catalogue. Per i pezzi speciali dei prodotti a spessore 2 cm consultare il catalogo specifico. Pour les pièces spéciales des produits de 2 cm d'épaisseur, veuillez consulter le catalogue spécifique. Sonderanfertigungen mit einer Dicke von 2 cm entnehmen Sie bitte dem jeweiligen Katalog.



I PORFIDI



30x60,4 silver tech

STONE

colorbody porcelain stoneware

V2 R11 | B
tech    



30x60,4
12"x24"

► 8,2 mm
tech - R11 B

■ silver

■ sand

■ red



20x40,4
8"x16"

► 8,2 mm
tech - R11 B

■ silver

■ sand

■ red



► 8,2 mm

30x60,4 12"x24"	tech R11 B
20x40,4 8"x16"	tech R11 B




► 8,2 mm

30x60,4 12"x24"	tech R11 B
20x40,4 8"x16"	tech R11 B

► 8,2 mm

30x60,4 12"x24"	tech R11 B
20x40,4 8"x16"	tech R11 B

packing - weights - price codes

	► mm	pcs/box	m ² /box	kg/m ²	box/pal	m ² /pal	kg/pal	price codes
30x60,4 12"x24" tech 	8,2	8	1,45	15,90	40	58,00	1139	a04 mq
20x40,4 8"x16" tech 	8,2	18	1,46	15,90	48	70,08	947	z19 mq
15x30 6"x12" elemento "L" tech 	9	8	-	-	-	-	-	p15 pz



ARK

STONE

colorbody porcelain stoneware

V3 R10 | B nat R11 | B grip R10 extra goccia ovale R11 | C extra



119,8x119,8
48"x48" rect

► 9 mm
satin/naturale - R10 B

■ gesso ■ corda
■ polvere ■ piombo



60x119,8
24"x48" rect

► 8,2 mm
satin/naturale - R10 B

■ gesso ■ corda
■ polvere ■ piombo



80,2x80,2
32"x32" rect

► 8,2 mm
satin/naturale - R10 B

■ gesso ■ corda
■ polvere ■ piombo



60x60
24"x24" rect

► 8,2 mm
satin/naturale - R10 B

■ gesso ■ corda
■ polvere ■ piombo



30x60
12"x24" rect

► 8,2 mm
satin/naturale - R10 B

■ gesso ■ corda
■ polvere ■ piombo

► 8,2 mm
grip - R11 B

■ corda ■ polvere
■ piombo

extra 20 mm



60,4x120,8
24"x48" rect

► extra 20 mm
R11 C

■ corda ■ polvere
■ piombo

goccia A



52x57
20"x22"

► extra 20 mm
R10

■ corda ■ polvere
■ piombo

ovale B



52x57
20"x22"

► extra 20 mm
R10

■ corda ■ polvere
■ piombo



goccia A / ovale B corda 20mm . 60,4x120,8 rect corda 20mm



goccia A / ovale B piombo 20mm



60x119,8 rect gesso satin . 80,2x80,2 rect corda naturale
60x119,8 rect polvere decoro cluster . 80,2x80,2 rect polvere naturale



60x119,8 rect corda satin . 60x119,8 rect gesso decoro cluster
80,2x80,2 rect corda naturale . 9,8x11 mosaico esagona corda



60x60 corda grip . 60x119,8 rect corda naturale

► 8,2 mm

60x119,8 24"x48" rect	nat	R10 B
60x119,8 24"x48" rect	satin	
80,2x80,2 32"x32" rect	nat	R10 B
80,2x80,2 32"x32" rect	satin	
60x60 24"x24" rect	nat	R10 B
60x60 24"x24" rect	satin	
30x60 12"x24" rect	nat	R10 B
30x60 12"x24" rect	satin	

► 9 mm

119,8x119,8 48"x48" rect	nat	R10 B
119,8x119,8 48"x48" rect	satin	

► 8,2 mm

60x119,8 24"x48" rect	nat	R10 B
60x119,8 24"x48" rect	satin	
80,2x80,2 32"x32" rect	nat	R10 B
80,2x80,2 32"x32" rect	satin	
60x60 24"x24" rect	nat	R10 B
60x60 24"x24" rect	satin	
60x60 24"x24" rect	grip	R11 B
30x60 12"x24" rect	nat	R10 B
30x60 12"x24" rect	satin	

► 9 mm

119,8x119,8 48"x48" rect	nat	R10 B
119,8x119,8 48"x48" rect	satin	

► extra 20 mm

60,4x120,8 24"x48" rect	R11 C
52x57 20"x22" goccia A	R10
52x57 20"x22" ovale B	R10

► 8,2 mm

60x119,8 24"x48" rect	nat	R10 B
60x119,8 24"x48" rect	satin	
80,2x80,2 32"x32" rect	nat	R10 B
80,2x80,2 32"x32" rect	satin	
60x60 24"x24" rect	nat	R10 B
60x60 24"x24" rect	satin	
60x60 24"x24" rect	grip	R11 B
30x60 12"x24" rect	nat	R10 B
30x60 12"x24" rect	satin	

► 9 mm

119,8x119,8 48"x48" rect	nat	R10 B
119,8x119,8 48"x48" rect	satin	

► extra 20 mm

60,4x120,8 24"x48" rect	R11 C
52x57 20"x22" goccia A	R10
52x57 20"x22" ovale B	R10

► 8,2 mm

60x119,8 24"x48" rect	nat	R10 B
60x119,8 24"x48" rect	satin	
80,2x80,2 32"x32" rect	nat	R10 B
80,2x80,2 32"x32" rect	satin	
60x60 24"x24" rect	nat	R10 B
60x60 24"x24" rect	satin	
60x60 24"x24" rect	grip	R11 B
30x60 12"x24" rect	nat	R10 B
30x60 12"x24" rect	satin	

► 9 mm


119,8x119,8 48"x48" rect	nat	R10 B
119,8x119,8 48"x48" rect	satin	

► extra 20 mm

60,4x120,8 24"x48" rect	R11 C
52x57 20"x22" goccia A	R10
52x57 20"x22" ovale B	R10

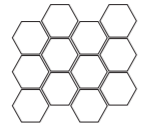


mosaico



► 9 mm
5x5 2"x2" satin

esagona



► 9 mm
9,8x11 3,9"x4,3" satin

decoro cluster gesso



► 8,2 mm
60x119,8 24"x48" rect

decoro cluster corda



► 8,2 mm
60x119,8 24"x48" rect

decoro cluster polvere



► 8,2 mm
60x119,8 24"x48" rect

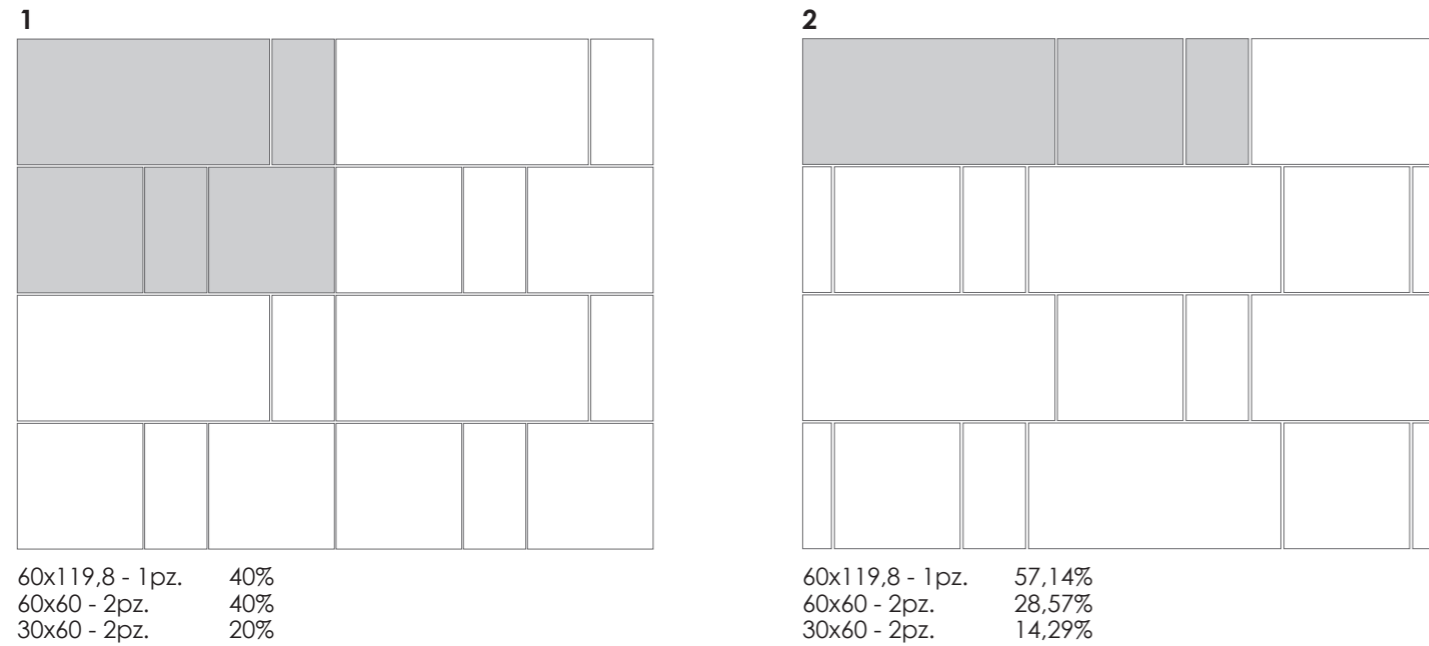
decoro cluster piombo



► 8,2 mm
60x119,8 24"x48" rect



laying compositions



For modular laying, a fixed joint will have to be used. In order to avoid laying misunderstandings, when placing the order, please ask for matching shade availability. Qualora si vogliono realizzare schemi di posa modulari, prevedere una fuga di 3 mm e richiedere disponibilità di tonalità abbinata al momento dell'ordine. Si vous désirez réaliser une pose modulaire, prévoir un joint de 3 mm et demander la disponibilité de nuance compatible au moment de la commande. Bei Modulverlegungen soll eine 3 mm Fuge verwendet werden und vor der Bestellung soll man nach Verfügbarkeit der passenden tonalität fragen.

packing - weights - price codes

	▶ mm	pcs/box	m ² /box	kg/m ²	box/pal	m ² /pal	kg/pal	price codes
119,8x119,8 48"x48" nat rect	9	1	1,44	21,20	44	63,36	1368	a54 mq
119,8x119,8 48"x48" satin rect	9	1	1,44	21,20	44	63,36	1368	a59 mq
60x119,8 24"x48" nat rect	8,2	2	1,44	15,90	42	60,48	987	a32 mq
60x119,8 24"x48" satin rect	8,2	2	1,44	15,90	42	60,48	987	a35 mq
60x119,8 24"x48" rect decoro cluster	8,2	2	1,44	15,90	42	60,48	987	a71 mq
80,2x80,2 32"x32" nat rect	8,2	2	1,29	15,90	49	63,21	1030	a24 mq
80,2x80,2 32"x32" satin rect	8,2	2	1,29	15,90	49	63,21	1030	a27 mq
60x60 24"x24" nat rect	8,2	4	1,44	15,90	32	46,08	758	a18 mq
60x60 24"x24" satin rect	8,2	4	1,44	15,90	32	46,08	758	a21 mq
60x60 24"x24" grip rect	8,2	4	1,44	15,90	32	46,08	758	a24 mq
30x60 12"x24" nat rect	8,2	8	1,44	15,90	40	57,60	941	a15 mq
30x60 12"x24" satin rect	8,2	8	1,44	15,90	40	57,60	941	a18 mq
60,4x120,8 24"x48" rect extra	20	1	0,73	40,10	30	21,90	903	a72 mq
52x57 20"x22" goccia A extra	20	1	1,00	11,80	40	40,00	497	p41 pz
52x57 20"x22" ovale B extra	20	1	1,00	11,80	40	40,00	497	p41 pz
9,8x11 3,9"x4,3" mosaico esagona satin	9	5	0,51	17,00	-	-	-	b10 mq
5x5 2"x2" mosaico satin	9	9	0,81	17,00	-	-	-	a97 mq
10x119,8 4"x48" battiscopa satin rect	9	6	-	-	-	-	-	p19 pz
8x80,2 3"x32" battiscopa satin rect	9	10	-	-	-	-	-	p11 pz
8x60 3"x24" battiscopa satin rect	9	10	-	-	-	-	-	p09 pz

For the special pieces/trims of 2 cm thickness products, please refer to the dedicated catalogue. Per i pezzi speciali dei prodotti a spessore 2 cm consultare il catalogo specifico. Pour les pièces spéciales des produits de 2 cm d'épaisseur, veuillez consulter le catalogue spécifique. Sonderanfertigungen mit einer Dicke von 2 cm entnehmen Sie bitte dem jeweiligen Katalog.

CLUE



STONE

colorbody porcelain stoneware

V3 R10 | B nat PRO R11 | B tech    



60x119,8
24"x48" rect

► 8,2 mm
natural PRO - R10 B

■ coal ■ grey
■ white ■ beige



60x60
24"x24" rect

► 8,2 mm
natural PRO - R10 B

■ coal ■ grey
■ white ■ beige



30x60
12"x24" rect

► 8,2 mm
natural PRO - R10 B

■ coal ■ grey
■ white ■ beige

► 8,2 mm
tech - R11 B

■ coal ■ grey
■ white ■ beige





60x119,8 / 30x60 rect white . 30x60 rect coal



5x60 rect mosaico grey . 60x119,8 rect grey

► 8,2 mm

60x119,8 24"x48" rect	nat PRO	R10 B
60x60 24"x24" rect	nat PRO	R10 B
30x60 12"x24" rect	nat PRO	R10 B
30x60 12"x24" rect	tech	R11 B

► 8,2 mm

60x119,8 24"x48" rect	nat PRO	R10 B
60x60 24"x24" rect	nat PRO	R10 B
30x60 12"x24" rect	nat PRO	R10 B
30x60 12"x24" rect	tech	R11 B

► 8,2 mm

60x119,8 24"x48" rect	nat PRO	R10 B
60x60 24"x24" rect	nat PRO	R10 B
30x60 12"x24" rect	nat PRO	R10 B
30x60 12"x24" rect	tech	R11 B

► 8,2 mm


60x119,8 24"x48" rect	nat PRO	R10 B
60x60 24"x24" rect	nat PRO	R10 B
30x60 12"x24" rect	nat PRO	R10 B
30x60 12"x24" rect	tech	R11 B




coal

grey

white



beige




30x60 rect white tech

decoro no clue

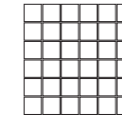


► 8,2 mm
60x119,8 24"x48" rect

mosaico



► 8,2 mm
5x60 2"x24" nat PRO rect



► 8,2 mm
5x5 2"x2" nat PRO

packing - weights - price codes

	► mm	pcs/box	m ² /box	kg/m ²	box/pal	m ² /pal	kg/pal	price codes
60x119,8 24"x48" nat PRO rect ■ ■ ■ ■	8,2	2	1,44	15,90	42	60,48	987	a35 mq
60x119,8 24"x48" rect decoro no clue	8,2	2	1,44	15,90	42	60,48	987	a49 mq
60x60 24"x24" nat PRO rect ■ ■ ■ ■	8,2	4	1,44	15,90	32	46,08	758	a18 mq
30x60 12"x24" nat PRO rect ■ ■ ■ ■	8,2	8	1,44	15,90	40	57,60	941	a13 mq
30x60 12"x24" tech rect ■ ■ ■ ■	8,2	8	1,44	15,90	40	57,60	941	a15 mq
5x60 2"x24" mosaico nat PRO rect ■ ■ ■ ■	8,2	4	0,72	16,20	-	-	-	b03 mq
5x5 2"x2" mosaico nat PRO ■ ■ ■ ■	8,2	9	0,81	16,20	-	-	-	a97 mq
10x119,8 4"x48" battiscopa nat PRO rect ■ ■ ■ ■	8,2	6	-	-	-	-	-	p19 pz
7,5x60 3"x24" battiscopa nat PRO rect ■ ■ ■ ■	8,2	16	-	-	-	-	-	p07 pz

10 random designs: our technology allows us to randomly package each design within the box. 10 soggetti random: il ciclo produttivo ci permette di confezionare ogni disegno in modo casuale. 10 sujets aléatoires: le cycle de production nous permet d'emballer chaque dessin de manière aléatoire. 10 zufällige Designs: Dank unserer Technologie konnten wir jedes Design zufällig in die Box packen.

TRAVERTINO



multiformato 2 beige . 60x119,8 rect beige decoro notch

STONE

colorbody porcelain stoneware

V3 R11 | B grip R11 | C extra    



119,8x119,8
48"x48" rect

► 9 mm
naturale

■ bianco ■ beige



60x119,8
24"x48" rect

► 8,2 mm
naturale

■ bianco ■ beige

■ grigio

► 8,2 mm
grip - R11 B

■ bianco ■ beige

■ grigio



60x60
24"x24" rect

► 8,2 mm
naturale

■ bianco ■ beige

■ grigio




30x60,4
12"x24"

► 8,2 mm
grip - R11 B

■ bianco ■ beige

■ grigio



30x60
12"x24" rect

► 8,2 mm
naturale

■ bianco ■ beige

■ grigio

extra 20 mm



60,4x120,8
24"x48" rect

► extra 20 mm
R11 C

■ beige



60,4x60,4
24"x24" rect

► extra 20 mm
R11 C

■ beige





119,8x119,8 rect bianco



multiformato 1 beige



TRAVERTINO

colorbody porcelain stoneware

colorbody porcelain stoneware

► 8,2 mm

60x119,8 24"x48" rect	nat
60x119,8 24"x48" rect	grip R11 B
60x60 24"x24" rect	nat
30x60 12"x24" rect	nat
30x60,4 12"x24"	grip R11 B

► 8,2 mm

60x119,8 24"x48" rect	nat
60x119,8 24"x48" rect	grip R11 B
60x60 24"x24" rect	nat
30x60 12"x24" rect	nat
30x60,4 12"x24"	grip R11 B

► 8,2 mm

60x119,8 24"x48" rect	nat
60x119,8 24"x48" rect	grip R11 B
60x60 24"x24" rect	nat
30x60 12"x24" rect	nat
30x60,4 12"x24"	grip R11 B

► 9 mm

119,8x119,8 48"x48" rect	nat
--------------------------	-----

► 9 mm

119,8x119,8 48"x48" rect	nat
--------------------------	-----


► extra 20 mm

60,4x120,8 24"x48" rect	R11 C
60,4x60,4 24"x24" rect	R11 C




laying compositions

1



60x119,8 - 1pz.	40%
60x60 - 2pz.	40%
30x60 - 2pz.	20%

2



60x119,8 - 1pz.	57,14%
60x60 - 2pz.	28,57%
30x60 - 2pz.	14,29%

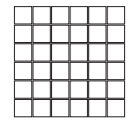
For modular laying, you have to consider a 3 mm joint. In order to avoid laying misunderstandings, when placing the order, please ask for matching shade availability.

Qualora si vogliono realizzare schemi di posa modulari, prevedere una fuga di 3 mm e richiedere disponibilità di tonalità abbinata al momento dell'ordine.

Si vous désirez réaliser une pose modulaire, prévoir un joint de 3 mm et demander la disponibilité de nuance compatible au moment de la commande.

Bei Modulverlegungen soll eine 3 mm Fuge verwendet werden und vor der Bestellung soll man nach Verfügbarkeit der passenden tonalität fragen.

mosaico




► 9 mm
5x5 2"x2" nat

gradone

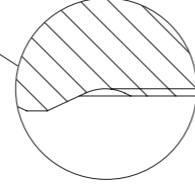


► extra 20 mm
33x121 13"x48"

side drip edge
sgocciolatoio laterale



detail
dettaglio



decoro notch bianco



► 8,2 mm
60x119,8 24"x48" rect

decoro notch beige



► 8,2 mm
60x119,8 24"x48" rect

decoro notch grigio



► 8,2 mm
60x119,8 24"x48" rect

packing - weights - price codes

	► mm	pcs/box	m ² /box	kg/m ²	box/pal	m ² /pal	kg/pal	price codes
119,8x119,8 48"x48" nat rect 	9	1	1,44	21,20	44	63,36	1368	a54 mq
60x119,8 24"x48" nat rect 	8,2	2	1,44	15,90	42	60,48	987	a32 mq
60x119,8 24"x48" grip rect 	8,2	2	1,44	15,90	42	60,48	987	a35 mq
60x119,8 24"x48" rect dec. notch 	8,2	2	1,44	15,90	42	60,48	987	a49 mq
30x60,4 12"x24" grip 	8,2	8	1,45	15,90	40	58,00	947	a02 mq
60x60 24"x24" nat rect 	8,2	4	1,44	15,90	32	46,08	758	a13 mq
30x60 12"x24" nat rect 	8,2	8	1,44	15,90	40	57,60	941	a10 mq
60,4x120,8 24"x48" rect extra 	20	1	0,73	43,50	30	21,90	978	a72 mq
60,4x60,4 24"x24" rect extra 	20	2	0,73	43,50	32	23,36	1041	a57 mq
5x5 2"x2" mosaico 	9	9	0,81	17,00	36	-	-	a97 mq
33x121 13"x48" gradone 	20	1	1,00	45,00	60	60,00	2725	p62 pz
10x119,8 4"x48" battiscopa rect 	9	6	-	-	-	-	-	p19 pz
7,5x60 3"x24" battiscopa rect 	9	16	-	-	-	-	-	p05 pz

For the special pieces/trims of 2 cm thickness products, please refer to the dedicated catalogue. Per i pezzi speciali dei prodotti a spessore 2 cm consultare il catalogo specifico. Pour les pièces spéciales des produits de 2 cm d'épaisseur, veuillez consulter le catalogue spécifique. Sonderanfertigungen mit einer Dicke von 2 cm entnehmen Sie bitte dem jeweiligen Katalog.

CROSSOVER



60x60 rect grey

STONE

colorbody porcelain stoneware

basic

V2 R9 nat 



60,4x60,4
24"x24"

► 8,2 mm
naturale - R9

grey white
beige



60x60
24"x24" rect

► 8,2 mm
naturale - R9

grey white
beige

WALL TILES

double-fired tiles



20x50
8"x20" rect

► 7 mm

black grey
white beige



20x50 white

CROSSOVER

colorbody porcelain stoneware

colorbody porcelain stoneware

► 8,2 mm

60,4x60,4 24"x24"	nat	R9
60x60 24"x24" rect	nat	R9


► 8,2 mm

60,4x60,4 24"x24"	nat	R9
60x60 24"x24" rect	nat	R9

► 8,2 mm

60,4x60,4 24"x24"	nat	R9
60x60 24"x24" rect	nat	R9

mosaico



► 8,2 mm
5x5 2"x2"



packing - weights - price codes

	► mm	pcs/box	m ² /box	kg/m ²	box/pal	m ² /pal	kg/pal	price codes
60,4x60,4 24"x24" nat 	8,2	4	1,46	15,90	32	46,72	768	a02 mq
60x60 24"x24" nat rect 	8,2	4	1,44	15,90	32	46,08	758	a10 mq
5x5 2"x2" mosaico 	8,2	9	0,81	16,67	36	29,16	511	a85 mq
8x60,4 3"x24" battiscopa 	8,2	10	-	-	-	-	-	p05 pz
8x60 3"x24" battiscopa rect 	8,2	10	-	-	-	-	-	p07 pz

CROSSOVER WALL

double-fired tiles

double-fired tiles

▶ 7 mm
20x50 8"x20"

▶ 7 mm
20x50 8"x20"

▶ 7 mm
20x50 8"x20"

▶ 7 mm
20x50 8"x20"

black

grey

white

beige

68

69



60x60 rect grey

struttura groove white



► 7 mm
20x50 8"x20"

struttura drywall white



► 7 mm
20x50 8"x20"

struttura groove grey



► 7 mm
20x50 8"x20"

struttura drywall grey



► 7 mm
20x50 8"x20"

struttura groove beige



► 7 mm
20x50 8"x20"

struttura drywall beige



► 7 mm
20x50 8"x20"

struttura groove black



► 7 mm
20x50 8"x20"

packing - weights - price codes

	► mm	pcs/box	m ² /box	kg/m ²	box/pal	m ² /pal	kg/pal	price codes
20x50 8"x20" ■ ■ ■ ■	7	16	1,60	11,69	48	76,80	923	a04 mq
20x50 8"x20" decors	7	16	1,60	11,69	48	76,80	923	a10 mq



PIETRA



STONE

colorbody porcelain stoneware

V4 R11 | B    



20x40,4
8"x16"

► 8,2 mm
grip - R11 B

■ piacentina

■ minerale grigia

■ luserna

■ minerale beige

■ serizzo

PIETRA

colorbody porcelain stoneware

colorbody porcelain stoneware

► 8,2 mm
20x40,4 8"x16" grip R11 B

► 8,2 mm
20x40,4 8"x16" grip R11 B

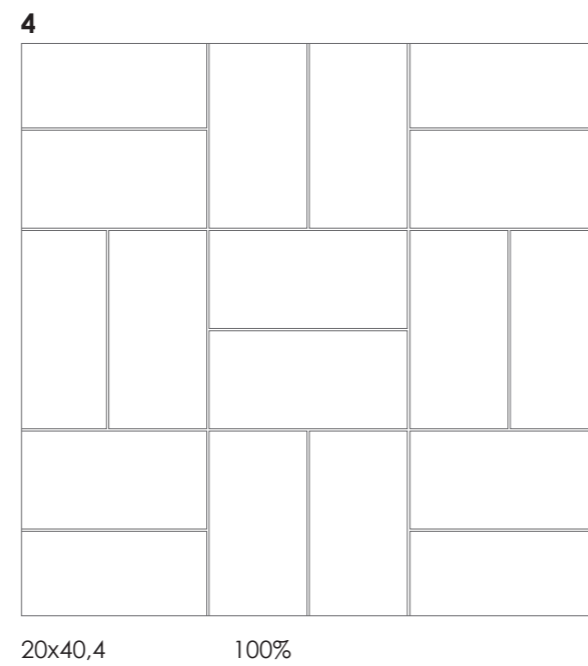
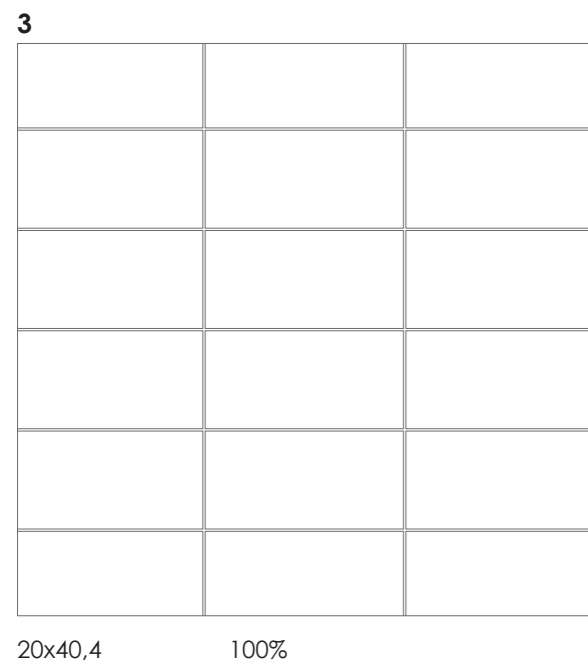


► 8,2 mm
20x40,4 8"x16" grip R11 B

► 8,2 mm
20x40,4 8"x16" grip R11 B

► 8,2 mm
20x40,4 8"x16" grip R11 B



laying compositions



packing - weights - price codes

	▶ mm	pcs/box	m ² /box	kg/m ²	box/pal	m ² /pal	kg/pal	price codes
20x40,4 8"x16" grip ■ ■ ■ ■ ■	8,2	18	1,46	15,90	48	70,08	1139	z19 mq
15x30 6"x12" elemento "L" grip ■ ■ ■ ■ ■	9	6	-	-	-	-	-	p14 pz



QUARTZSTONE



STONE

colorbody porcelain stoneware

V4 R11 | B
grip



30x60,4
12"x24"

► 8,2 mm
grip - R11 B

■ grey

■ beige

30x60,4 grey

QUARTZ STONE

colorbody porcelain stoneware


colorbody porcelain stoneware

► 8,2 mm
30x60,4 12"x24" grip R11 B

► 8,2 mm
30x60,4 12"x24" grip R11 B

packing - weights - price codes

	► mm	pcs/box	m ² /box	kg/m ²	box/pal	m ² /pal	kg/pal	price codes
30x60,4 12"x24" grip ■ ■	8,2	8	1,45	15,90	40	58,00	947	a04 mq
15x30 6"x12" elemento "L" ■ ■	9	6	-	-	-	-	-	p14 pz



QUARZITE



20x40,4 grigio grip

STONE

colorbody porcelain stoneware

basic

V4 R11 | B



20x40,4
8"x16"

► **8,2 mm**
grip - R11 B

■ beige ■ grigio

QUARZITE

colorbody porcelain stoneware

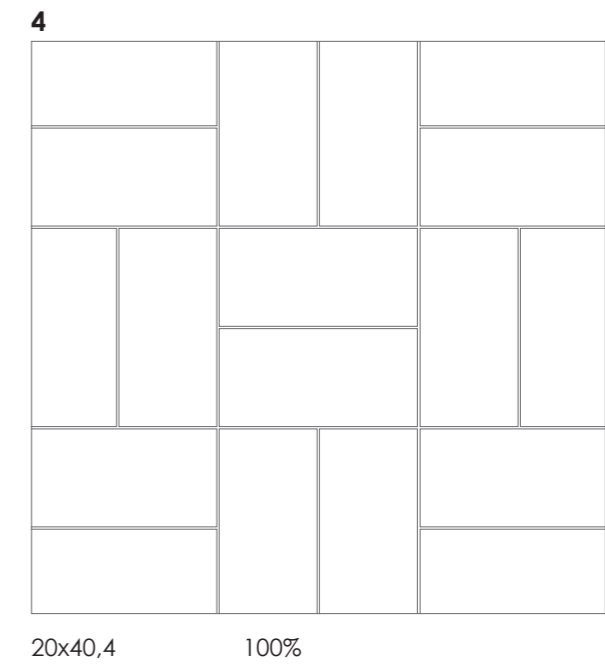
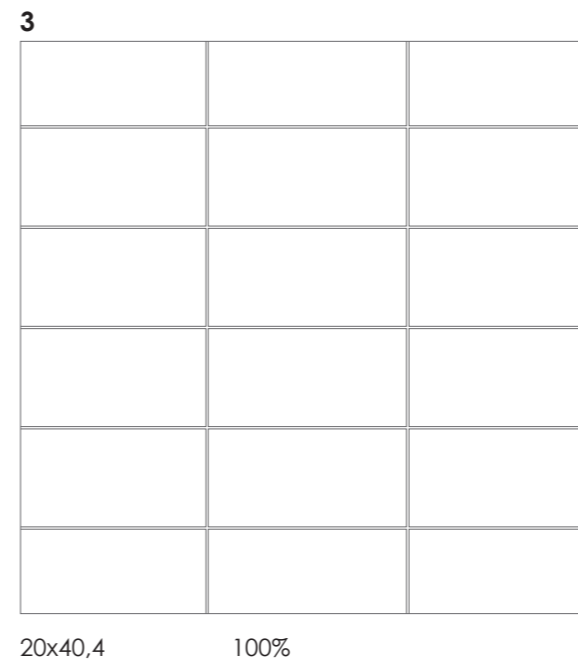


colorbody porcelain stoneware

► 8,2 mm
20x40,4 8"x16" grip R11 B

► 8,2 mm
20x40,4 8"x16" grip R11 B



laying compositions



packing - weights - price codes

	► mm	pcs/box	m ² /box	kg/m ²	box/pal	m ² /pal	kg/pal	price codes
20x40,4 8"x16" grip ■ ■	8,2	18	1,46	15,90	48	70,08	1139	z19 mq
15x30 6"x12" elemento "L" grip ■ ■	9	6	-	-	-	-	-	p21 pz

TERRETOSCAME



STONE

colorbody porcelain stoneware

basic

V4 R11 | B
grip



20x40,4
8"x16"

► 8,2 mm
naturale / grip - R11 B

■ rosso ■ ambra

20x40,4 ambra

TERRE TOSCANE

colorbody porcelain stoneware

colorbody porcelain stoneware

► 8,2 mm

20x40,4 8"x16" nat
20x40,4 8"x16" grip R11 B

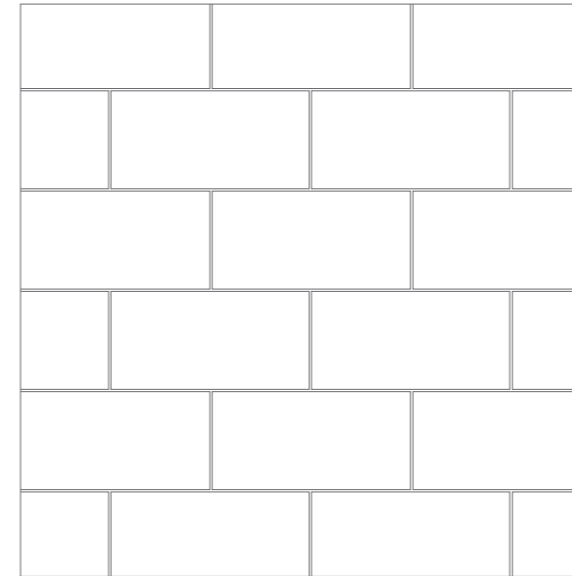
► 8,2 mm

20x40,4 8"x16" nat
20x40,4 8"x16" grip R11 B




laying compositions

1



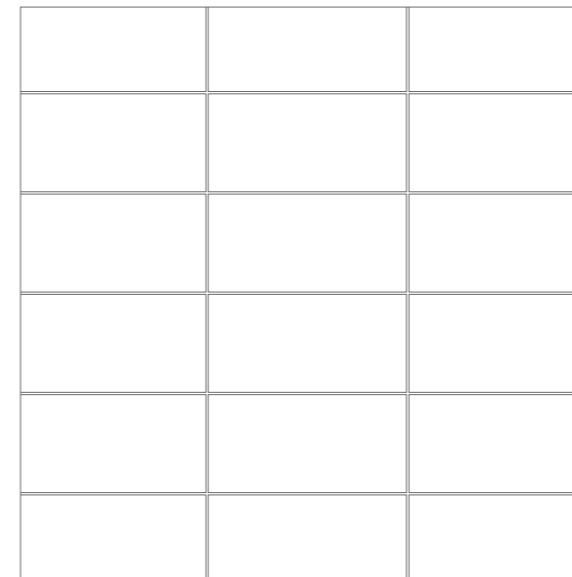
20x40,4 100%

2



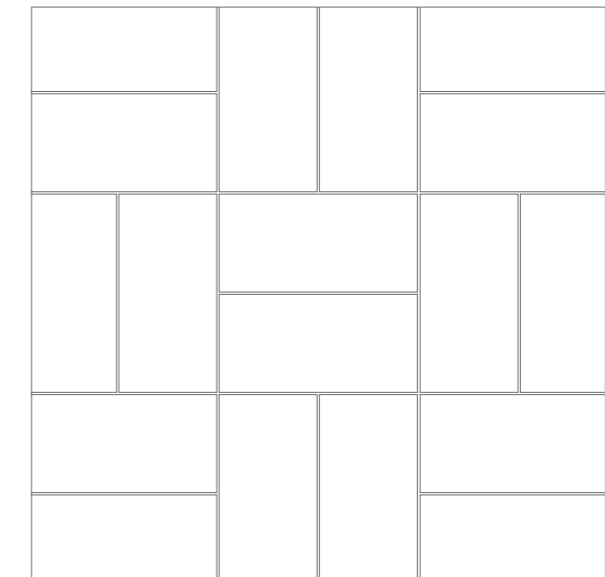
20x40,4 100%

3



20x40,4 100%

4



20x40,4 100%

packing - weights - price codes


	► mm	pcs/box	m ² /box	kg/m ²	box/pal	m ² /pal	kg/pal	price codes
20x40,4 8"x16" nat ■ ■	8,2	18	1,46	15,90	48	70,08	1139	z17 mq
20x40,4 8"x16" grip ■ ■	8,2	18	1,46	15,90	48	70,08	1139	z19 mq
15x30 6"x12" elemento "L" grip ■ ■	9	6	1,00	1,10	-	-	-	p14 pz



FORME

porcelain stoneware
marna, pietra di lecce,
chianca, cotto, flagstone

colorbody porcelain stoneware
pierre eternelle, pierre bleue



80,5x80,5
32"x32"

► 9 mm
naturale

marna bianca marna beige

► 9 mm
naturale - R9
p. eternelle beige
p. bleue gris

p. eternelle gris
p. bleue noir

► 9 mm
naturale - R10
p. di lecce avorio



30x30
12"x12"

► 9 mm
naturale

marna bianca marna beige

cotto

► 9 mm
naturale - R9
p. eternelle beige
p. bleue gris

p. eternelle gris
p. bleue noir

chianca

► 9 mm
naturale - R10
p. di lecce avorio
flagstone multicolor

p. di lecce ambra
flagstone autumn

► 9 mm
tech - R11 B
p. eternelle beige

p. eternelle gris

► 9 mm
grip - R11 B

marna bianca marna beige

chianca

flagstone multicolor
p. di lecce avorio
p. bleue gris

cotto
flagstone autumn
p. di lecce ambra
p. bleue noir

PEI3

cotto cotto, flagstone multicolor

V3

pierre eternelle, marna, pietra di lecce, chianca, pierre bleue

R9 nat

R10 nat

R11 | B tech/grip

R10 extra goccia ovale

R11 | C extra



PEI4

flagstone autumn, marna, pietra di lecce

V4

cotto, flagstone

PEI5

chianca



50x50
20"x20"

► 9 mm
naturale

marna bianca marna beige

cotto

► 9 mm
naturale - R9
p. eternelle beige
p. bleue gris

p. eternelle gris
p. bleue noir

chianca

► 9 mm
naturale - R10
p. di lecce avorio
flagstone multicolor

p. di lecce ambra
flagstone autumn

► 9 mm
tech - R11 B
p. eternelle beige

p. eternelle gris

► 9 mm
grip - R11 B

marna bianca marna beige

chianca

flagstone multicolor
p. di lecce avorio
p. bleue gris

cotto
flagstone autumn
p. di lecce ambra
p. bleue noir



30x50
12"x20"

► 9 mm
naturale

marna bianca marna beige

cotto

► 9 mm
naturale - R9
p. eternelle beige
p. bleue gris

p. eternelle gris
p. bleue noir

chianca

► 9 mm
naturale - R10
p. di lecce avorio
flagstone multicolor

p. di lecce ambra
flagstone autumn

► 9 mm
tech - R11 B
p. eternelle beige

p. eternelle gris

► 9 mm
grip - R11 B

marna bianca marna beige

chianca

flagstone multicolor
pietra di lecce avorio
p. bleue gris

cotto
flagstone autumn
p. di lecce ambra
p. bleue noir

extra 20 mm



60,4x120,8
24"x48" rect

► extra 20 mm
R11 C
p. eternelle beige
p. eternelle gris



80x80
32"x32" rect

► extra 20 mm
R11 C
p. bleue gris
p. bleue noir

goccia A



52x57
20"x22"

► extra 20 mm
R10
p. eternelle beige
p. eternelle gris

ovale B



52x57
20"x22"

► extra 20 mm
R10
p. eternelle beige
p. eternelle gris





50x50 / 30x50 / 30x30 grip pietra di lecce ambra



80,5x80,5 / 50x50 / 30x50 / 30x30 marna bianca



goccia A / ovale B 20mm . 50x50 / 30x50 / 30x30 tech pierre eternelle beige



goccia A 20mm . 50x50 / 30x50 / 30x30 tech pierre eternelle gris



50x50 / 30x50 / 30x30 pierre eternelle beige



60,4x120,8 rect 20 mm . 50x50 / 30x50 / 30x30 tech pierre eternelle gris





80,5x80,5 / 50x50 / 30x50 / 30x30 pierre bleue gris



50x50 / 30x50 / 30x30 flagstone multicolor



50x50 / 30x50 cotto . 30x30 decoro vietrese . 50x50 / 30x50 / 30x30 grip cotto



50x50 / 30x50 / 30x30 chianca

► 9 mm

80,5x80,5 32"x32"	nat
50x50 20"x20"	nat
50x50 20"x20"	grip R11 B
30x50 12"x20"	nat
30x50 12"x20"	grip R11 B
30x30 12"x12"	nat
30x30 12"x12"	grip R11 B

► 9 mm

80,5x80,5 32"x32"	nat
50x50 20"x20"	nat
50x50 20"x20"	grip R11 B
30x50 12"x20"	nat
30x50 12"x20"	grip R11 B
30x30 12"x12"	nat
30x30 12"x12"	grip R11 B

► 9 mm

80,5x80,5 32"x32"	nat	R10
50x50 20"x20"	nat	R10
50x50 20"x20"	grip	R11 B
30x50 12"x20"	nat	R10
30x50 12"x20"	grip	R11 B
30x30 12"x12"	nat	R10
30x30 12"x12"	grip	R11 B

► 9 mm

50x50 20"x20"	nat	R10
50x50 20"x20"	grip	R11 B
30x50 12"x20"	nat	R10
30x50 12"x20"	grip	R11 B
30x30 12"x12"	nat	R10
30x30 12"x12"	grip	R11 B

► 9 mm

50x50 20"x20"	nat	R9
50x50 20"x20"	grip	R11 B
30x50 12"x20"	nat	R9
30x50 12"x20"	grip	R11 B
30x30 12"x12"	nat	R9
30x30 12"x12"	grip	R11 B

► 9 mm

50x50 20"x20"	nat
50x50 20"x20"	grip R11 B
30x50 12"x20"	nat
30x50 12"x20"	grip R11 B
30x30 12"x12"	nat
30x30 12"x12"	grip R11 B



► 9 mm

50x50 20"x20"	nat	R10
50x50 20"x20"	grip	R11 B
30x50 12"x20"	nat	R10
30x50 12"x20"	grip	R11 B
30x30 12"x12"	nat	R10
30x30 12"x12"	grip	R11 B

► 9 mm

50x50 20"x20"	nat	R10
50x50 20"x20"	grip	R11 B
30x50 12"x20"	nat	R10
30x50 12"x20"	grip	R11 B
30x30 12"x12"	nat	R10
30x30 12"x12"	grip	R11 B

► 9 mm

80,5x80,5 32"x32"	nat	R9
50x50 20"x20"	nat	R9
50x50 20"x20"	tech	R11 B
30x50 12"x20"	nat	R9
30x50 12"x20"	tech	R11 B
30x30 12"x12"	nat	R9
30x30 12"x12"	tech	R11 B

► extra 20 mm

60,4x120,8 24"x48" rect	R11 C
52x57 20"x22" goccia A	R10
52x57 20"x22" ovale B	R10

► 9 mm

80,5x80,5 32"x32"	nat	R9
50x50 20"x20"	nat	R9
50x50 20"x20"	tech	R11 B
30x50 12"x20"	nat	R9
30x50 12"x20"	tech	R11 B
30x30 12"x12"	nat	R9
30x30 12"x12"	tech	R11 B

► extra 20 mm

60,4x120,8 24"x48" rect	R11 C
52x57 20"x22" goccia A	R10
52x57 20"x22" ovale B	R10

► 9 mm

80,5x80,5 32"x32"	nat	R9
50x50 20"x20"	nat	R9
50x50 20"x20"	grip	R11 B
30x50 12"x20"	nat	R9
30x50 12"x20"	grip	R11 B
30x30 12"x12"	nat	R9
30x30 12"x12"	grip	R11 B

► extra 20 mm



80x80 32"x32" rect	R11 C
--------------------	-------

► 9 mm

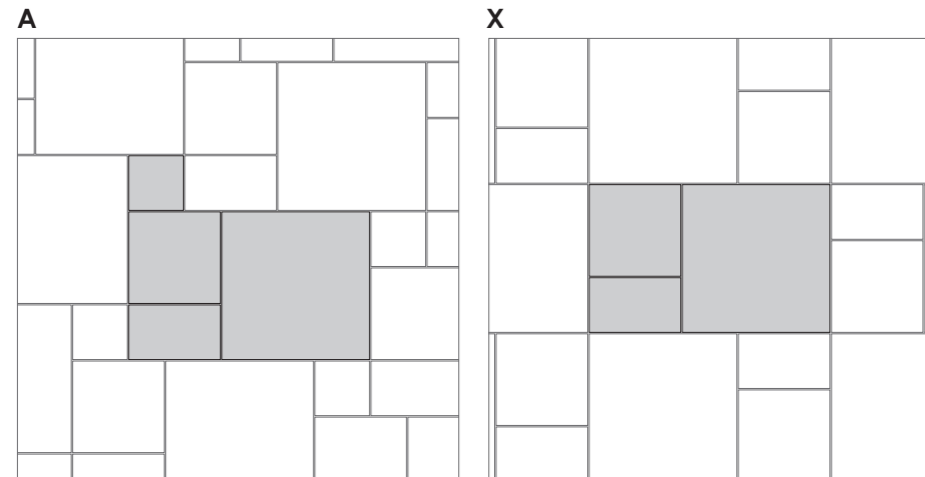
80,5x80,5 32"x32"	nat	R9
50x50 20"x20"	nat	R9
50x50 20"x20"	grip	R11 B
30x50 12"x20"	nat	R9
30x50 12"x20"	grip	R11 B
30x30 12"x12"	nat	R9
30x30 12"x12"	grip	R11 B

► extra 20 mm

80x80 32"x32" rect	R11 C
--------------------	-------

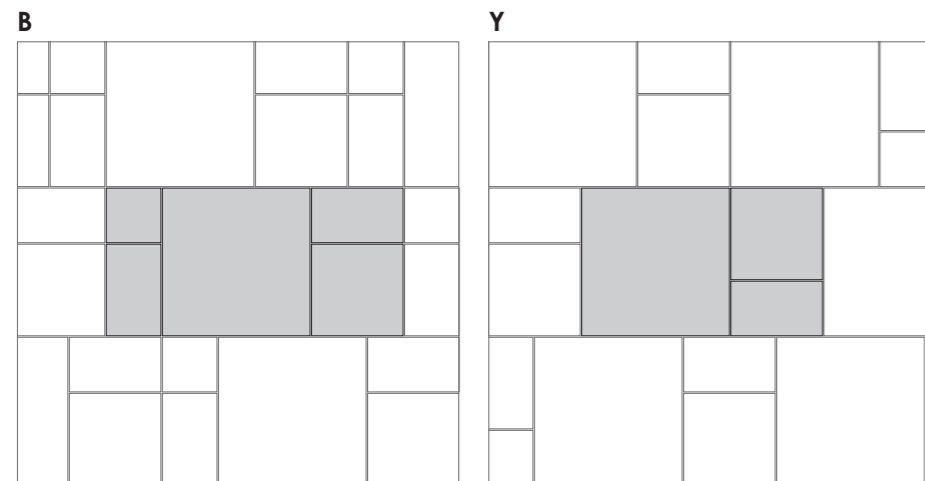


laying compositions



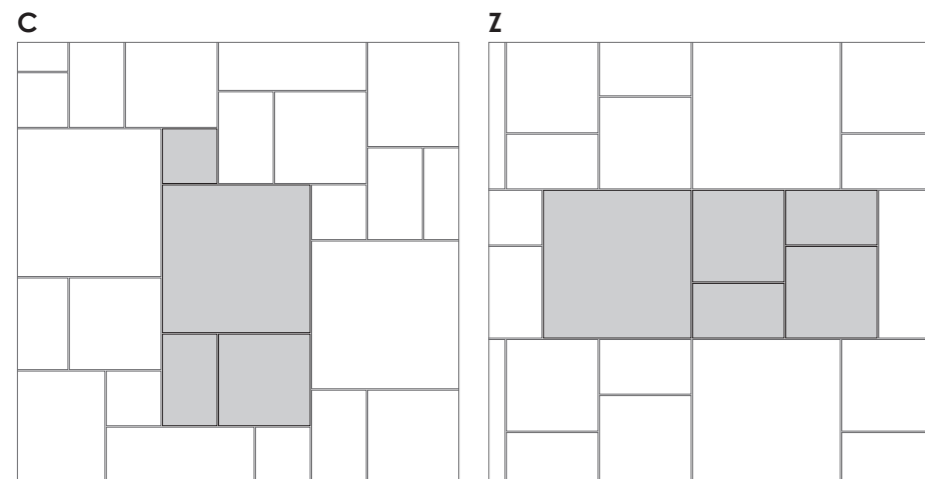
80,5x80,5 - 1 pz. 56,7%
50x50 - 1 pz. 22,1%
30x50 - 1 pz. 13,3%
30x30 - 1 pz. 7,9%

80,5x80,5 - 1 pz. 61,6%
50x50 - 1 pz. 24,0%
30x50 - 1 pz. 14,4%



80,5x80,5 - 1 pz. 50,0%
50x50 - 1 pz. 23,5%
30x50 - 1 pz. 19,5%
30x30 - 1 pz. 7,0%

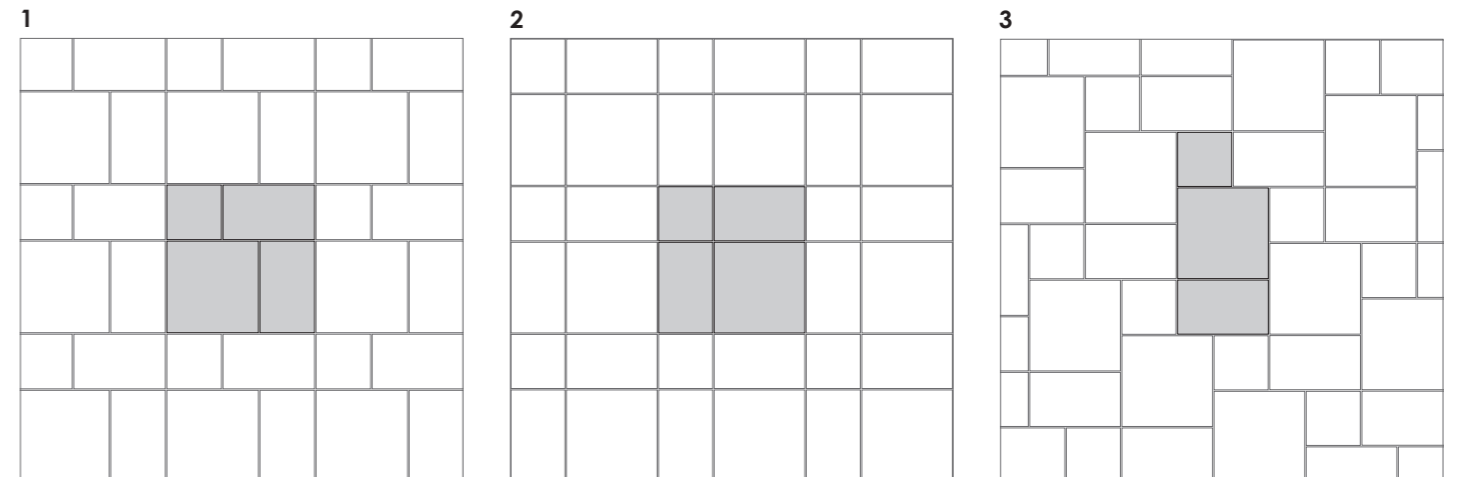
80,5x80,5 - 1 pz. 61,6%
50x50 - 1 pz. 24,0%
30x50 - 1 pz. 14,4%



80,5x80,5 - 1 pz. 56,7%
50x50 - 1 pz. 22,1%
30x50 - 1 pz. 13,3%
30x30 - 1 pz. 7,9%

80,5x80,5 - 1 pz. 44,5%
50x50 - 1 pz. 34,7%
30x50 - 1 pz. 20,8%

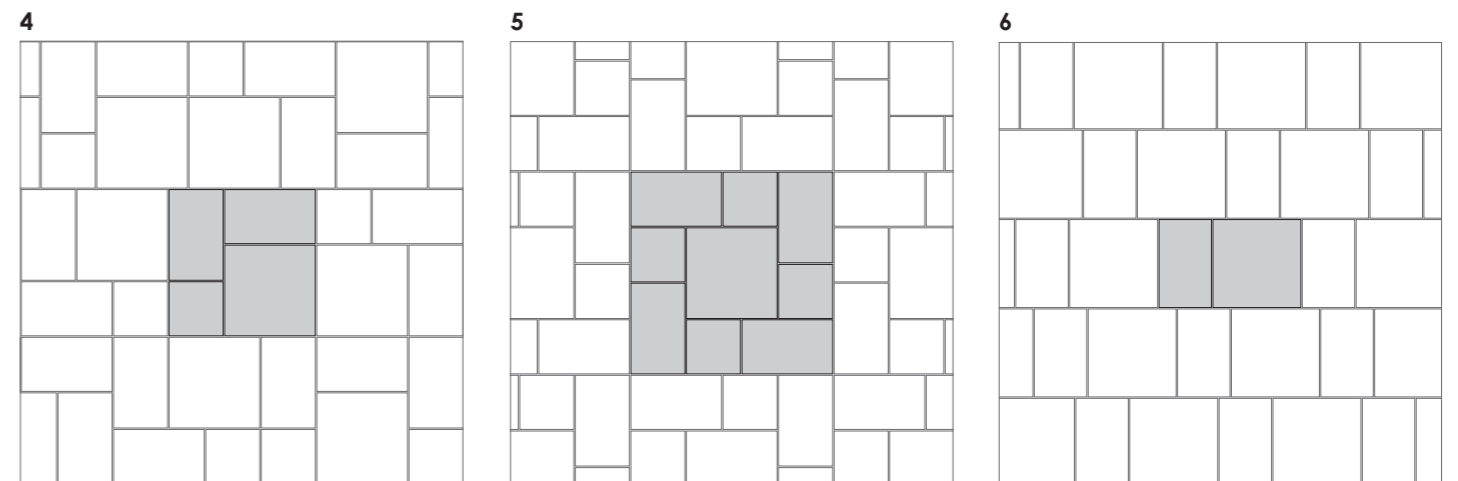
Modularity provided with 5 mm joint within the same caliber.
Modularità prevista con fuga di 5 mm nell'ambito dello stesso calibro.
Modularité prévue avec un joint de 5 mm avec le même calibre.
Modularität mit 5 mm Fuge innerhalb derselben Größe vorgesehen.



50x50 - 1 pz. 39,0%
30x50 - 2 pz. 46,9%
30x30 - 1 pz. 14,1%

50x50 - 1 pz. 39,0%
30x50 - 2 pz. 46,9%
30x30 - 1 pz. 14,1%

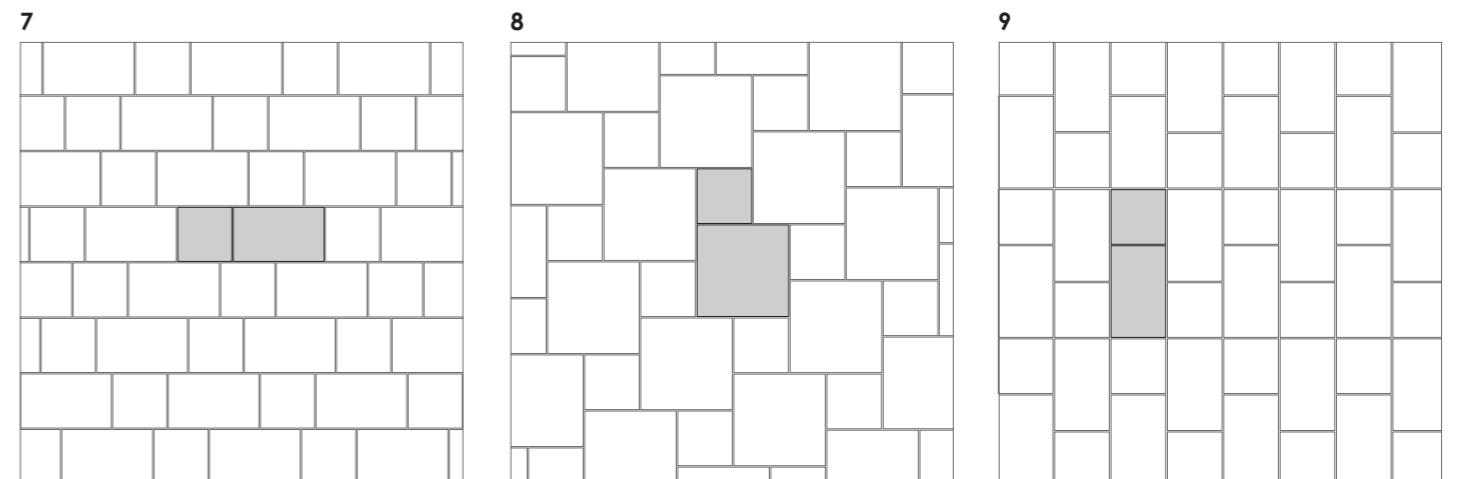
50x50 - 1 pz. 51,0%
30x50 - 2 pz. 30,6%
30x30 - 1 pz. 18,4%



50x50 - 1 pz. 39,0%
30x50 - 2 pz. 46,9%
30x30 - 1 pz. 14,1%

50x50 - 1 pz. 20,7%
30x50 - 4 pz. 49,6%
30x30 - 4 pz. 29,7%

50x50 - 1 pz. 62,5%
30x50 - 1 pz. 37,5%




30x50 - 1 pz. 62,5%
30x30 - 1 pz. 37,5%

50x50 - 1 pz. 73,5%
30x30 - 1 pz. 26,5%

30x50 - 1 pz. 62,5%
30x30 - 1 pz. 37,5%

mosaico



► 9 mm
5x5 2"x2" nat

decoro vietrese cotto



► 9 mm
30x30 12"x12"



30x30 decoro vietrese

packing - weights - price codes

	► mm	pcs/box	m ² /box	kg/m ²	box/pal	m ² /pal	kg/pal	price codes
80,5x80,5 32"x32" 	9	2	1,30	16,90	42	54,60	948	a27 mq
50x50 20"x20" 	9	5	1,25	16,90	33	41,25	722	a18 mq
50x50 20"x20" tech/grip 	9	5	1,25	16,90	33	41,25	722	a21 mq
30x50 12"x20" 	9	7	1,05	16,90	44	46,20	806	a18 mq
30x50 12"x20" tech/grip 	9	7	1,05	16,90	44	46,20	806	a21 mq
30x30 12"x12" 	9	12	1,08	16,90	48	51,84	901	a18 mq
30x30 12"x12" 	9	12	1,08	16,90	48	51,84	901	a18 mq
30x30 12"x12" tech/grip 	9	12	1,08	16,90	48	51,84	901	a21 mq
60,4x120,8 24"x48" rect extra 	20	1	0,73	43,50	30	21,90	978	a72 mq
80x80 32"x32" rect extra 	20	1	0,64	49,00	40	25,60	1279	a71 mq
52x57 20"x22" goccia A extra 	20	1	1,00	11,80	40	40,00	497	p41 pz
52x57 20"x22" ovale B extra 	20	1	1,00	11,80	40	40,00	497	p41 pz
30x30 12"x12" decoro vietrese cotto	9	12	1,08	16,90	48	51,84	901	a46 mq
5x5 2"x2" mosaico 	9	9	0,81	20,98	-	-	-	a85 mq
5x5 2"x2" mosaico 	9	9	0,81	17,00	-	-	-	a85 mq
15x30 6"x12" elemento a "L" 	9	6	-	1,10	-	-	-	p21 pz
10x80,5 4"x32" battiscopa 	9	10	-	1,50	-	-	-	p09 pz
6x80,5 3"x32" battiscopa 	9	10	-	0,82	-	-	-	p07 pz
8x50 3"x20" battiscopa 	9	20	-	0,75	-	-	-	p04 pz
6x50 3"x20" battiscopa 	9	20	-	0,51	-	-	-	p05 pz

For the special pieces/trims of 2 cm thickness products, please refer to the dedicated catalogue. Per i pezzi speciali dei prodotti a spessore 2 cm consultare il catalogo specifico. Pour les pièces spéciales des produits de 2 cm d'épaisseur, veuillez consulter le catalogue spécifique. Sonderanfertigungen mit einer Dicke von 2 cm entnehmen Sie bitte dem jeweiligen Katalog.

WOOD

INDEX

118 BOSCO

126 TIMBER

132 XYLEM

BOSCO



30x121 rect rovere

WOOD

glazed porcelain tiles

V3 PEI4 R11 | B grip   



30x121
12"x48" rect

► 9 mm
naturale

■ acero ■ rovere
■ quercia



20x121
8"x48" rect

► 9 mm
naturale

■ acero ■ rovere
■ quercia



80,2x80,2 cassettonato
32"x32" rect

► 9 mm
naturale

■ acero ■ rovere

► 9 mm
grip - R11 B

■ rovere ■ quercia





20x121 rect rovere



30x121 / 20x121 rect acero

► 9 mm

30x121 12"x48" rect	nat
20x121 8"x48" rect	nat
80,2x80,2 32"x32" cassettonato rect	nat

► 9 mm

30x121 12"x48" rect	nat
20x121 8"x48" rect	nat
20x121 8"x48" rect	grip R11 B
80,2x80,2 32"x32" cassettonato rect	nat

► 9 mm

30x121 12"x48" rect	nat
20x121 8"x48" rect	nat
20x121 8"x48" rect	grip R11 B



packing - weights - price codes

	► mm	pcs/box	m ² /box	kg/m ²	box/pal	m ² /pal	kg/pal	price codes
30x121 12"x48" nat rect ■ ■ ■	9	4	1,46	16,90	42	61,32	1061	a32 mq
20x121 8"x48" nat rect ■ ■ ■	9	6	1,46	16,90	28	40,88	716	a32 mq
20x121 8"x48" grip rect ■ ■	9	6	1,46	16,90	28	40,88	716	a35 mq
80,2x80,2 32"x32" cassettonato nat rect ■ ■	9	2	1,29	16,90	42	54,18	941	a46 mq
7x121 3"x48" battiscopa nat rect ■ ■ ■	9	6	-	-	-	-	-	p20 pz



TIMBER



20x60,4 grip ghiaccio

WOOD

glazed porcelain tiles

basic

V3 PEI4 R11 | B
grip



20x60,4
8"x24"

► 8,2 mm
naturale / grip - R11 B

■ rovere ■ faggio
■ acero ■ ghiaccio

TIMBER

glazed porcelain tiles

glazed porcelain tiles

► 8,2 mm
20x60,4 8"x24" nat
20x60,4 8"x24" grip R11 B

► 8,2 mm
20x60,4 8"x24" nat
20x60,4 8"x24" grip R11 B

► 8,2 mm
20x60,4 8"x24" nat
20x60,4 8"x24" grip R11 B

► 8,2 mm
20x60,4 8"x24" nat
20x60,4 8"x24" grip R11 B



packing - weights - price codes

	▶ mm	pcs/box	m ² /box	kg/m ²	box/pal	m ² /pal	kg/pal	price codes
20x60,4 8"x24" ■ ■ ■ ■ ■	8,2	10	1,21	15,90	48	58,08	948	a04 mq
20x60,4 8"x24" grip ■ ■ ■ ■ ■	8,2	10	1,21	15,90	48	58,08	948	a07 mq
6,3x60,4 3"x24" battiscopa ■ ■ ■ ■ ■	8,2	16	-	-	-	-	-	p05 pz



XYLA



20x80 rect faggio

WOOD

glazed porcelain tiles

basic

V4 PEI4 R9 nat R11 | B grip   



20,2x80,2
8"x32"

► 8,2 mm
naturale - R9 / grip - R11 B

■ noce

■ acero

■ faggio

■ grigio



20x80
8"x32" rect

► 8,2 mm
naturale - R9

■ noce

■ acero

■ faggio

■ grigio

► 8,2 mm

20,2x80,2 8"x32"	nat	R9
20,2x80,2 8"x32"	grip	R11 B
20x80 8"x32"	nat	R9

► 8,2 mm

20,2x80,2 8"x32"	nat	R9
20,2x80,2 8"x32"	grip	R11 B
20x80 8"x32"	nat	R9

► 8,2 mm

20,2x80,2 8"x32"	nat	R9
20,2x80,2 8"x32"	grip	R11 B
20x80 8"x32"	nat	R9

► 8,2 mm

20,2x80,2 8"x32"	nat	R9
20,2x80,2 8"x32"	grip	R11 B
20x80 8"x32"	nat	R9



packing - weights - price codes

	▶ mm	pcs/box	m ² /box	kg/m ²	box/pal	m ² /pal	kg/pal	price codes
20,2x80,2 8"x32" nat ■ ■ ■ ■ ■	8,2	8	1,30	15,90	56	72,80	1183	a04 mq
20,2x80,2 8"x32" grip ■ ■ ■ ■ ■	8,2	8	1,30	15,90	56	72,80	1183	a07 mq
20x80 8"x32" nat rect ■ ■ ■ ■ ■	8,2	8	1,28	15,90	56	71,68	1165	a10 mq
6,5x80 3"x32" battiscopa rect ■ ■ ■ ■ ■	8,2	10	-	-	-	-	-	p14 pz



INDEX

140	VERTIGO
154	DOM.INO
170	OLTRE
180	SOHO

VERTIGO



20x20 dali . 20x20 van gogh

RESIN & CONCRETE

colorbody porcelain stoneware

V2 R10
nat    




20x20
8"x8"

► 8,2 mm
naturale - R10

- | | |
|--|--|
|  monet |  moon mirror |
|  renoir |  high society |
|  starry night |  van gogh |
|  dali |  guernica |
|  the wave |  cezanne |





20x20 starry night



20x20 high society . 20x20 guernica



VERTIGO

colorbody porcelain stoneware

colorbody porcelain stoneware

▶ 8,2 mm
20x20 8"x8" nat R10



▶ 8,2 mm
20x20 8"x8" nat R10

▶ 8,2 mm
20x20 8"x8" nat R10

▶ 8,2 mm
20x20 8"x8" nat R10

▶ 8,2 mm
20x20 8"x8" nat R10

▶ 8,2 mm
20x20 8"x8" nat R10



VERTIGO

colorbody porcelain stoneware

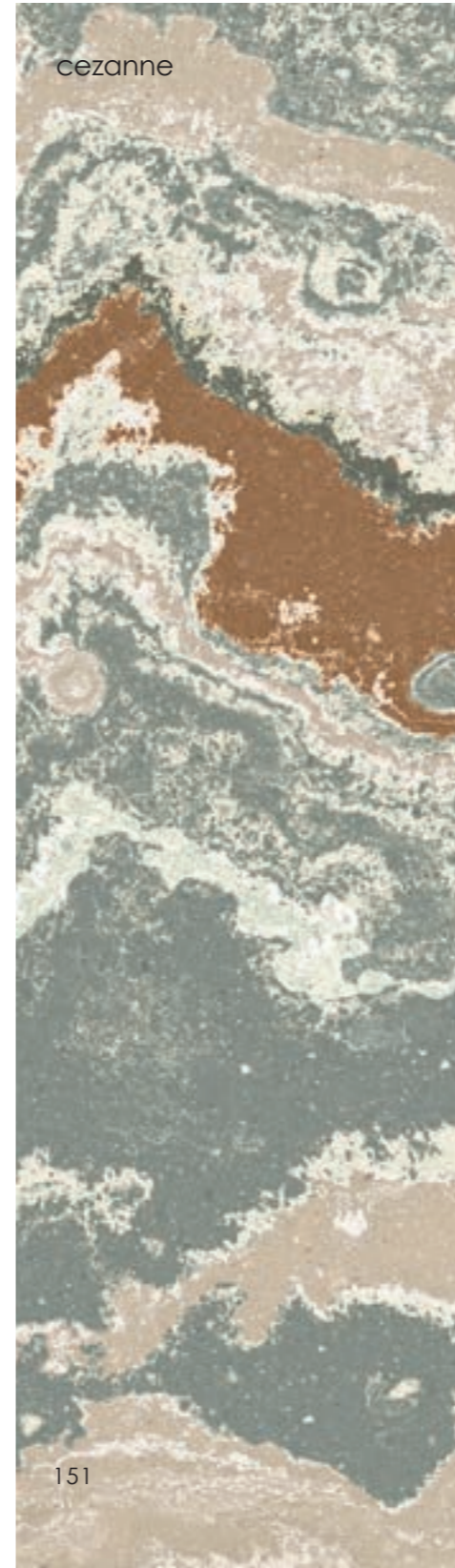
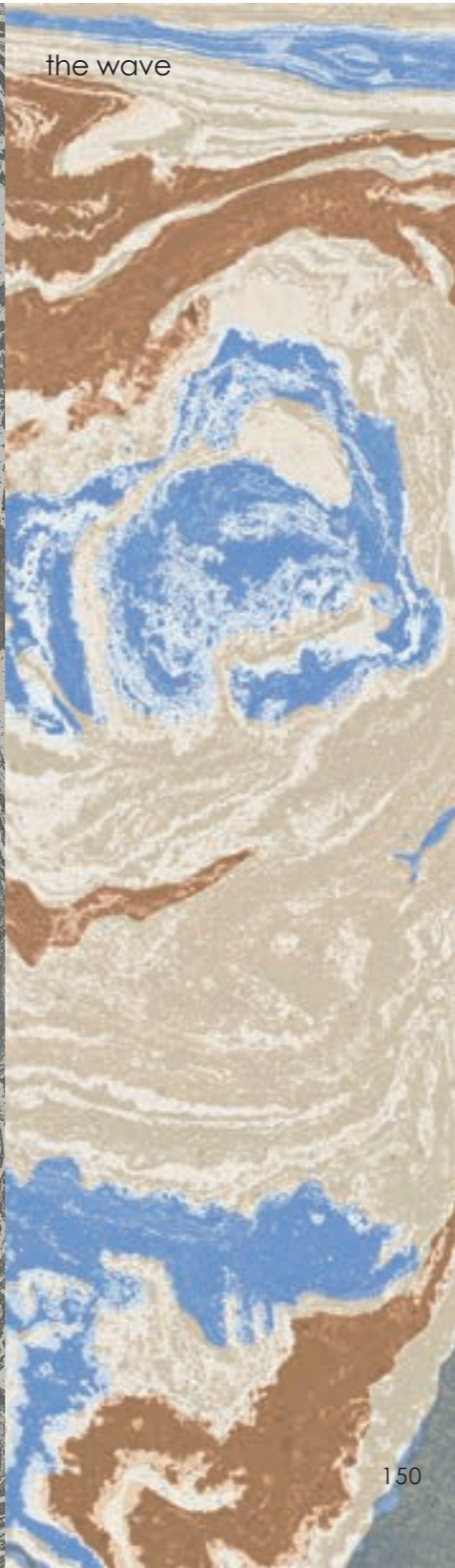
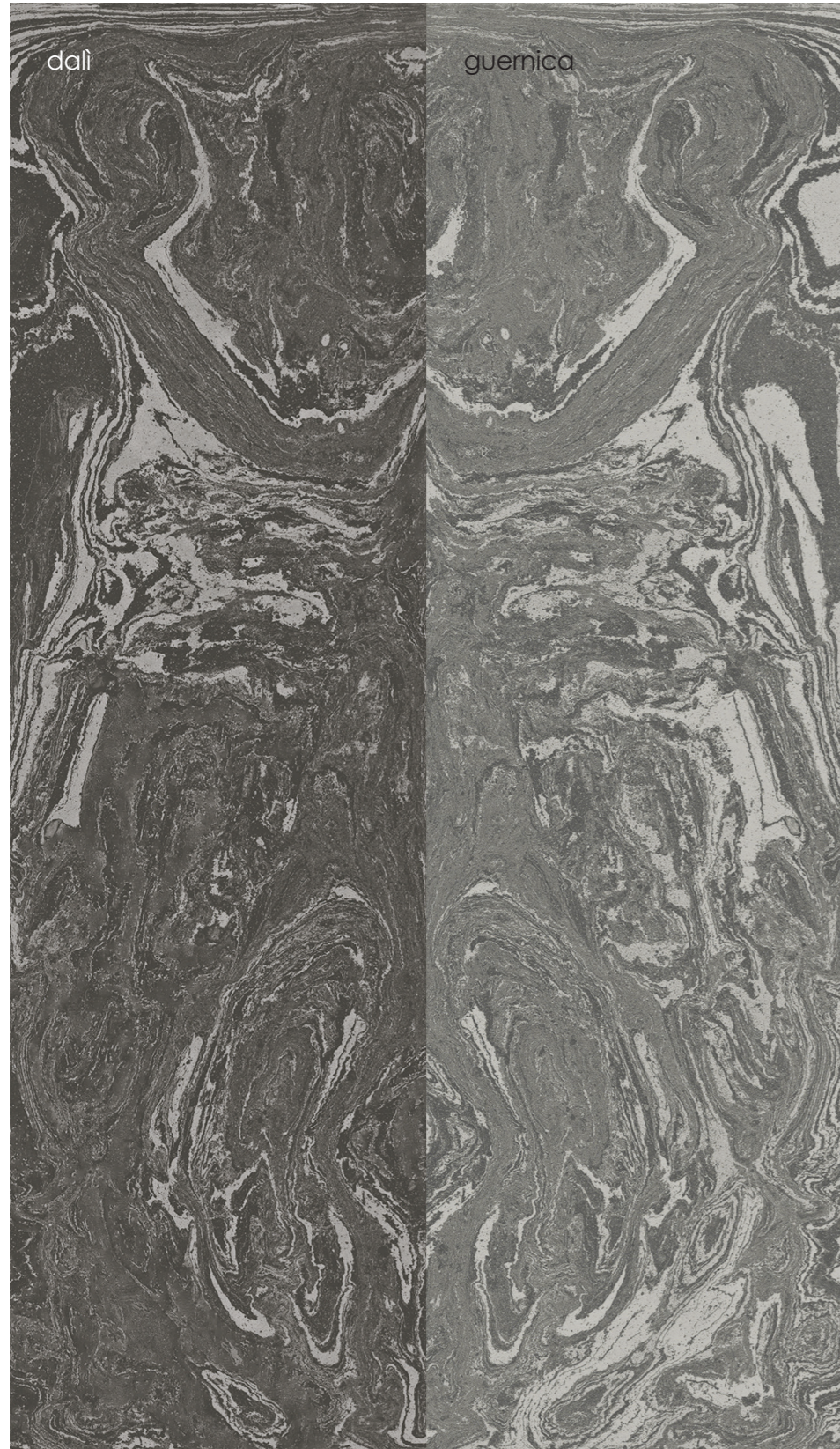
colorbody porcelain stoneware

► 8,2 mm
20x20 8"x8" nat R10

► 8,2 mm
20x20 8"x8" nat R10

► 8,2 mm
20x20 8"x8" nat R10

► 8,2 mm
20x20 8"x8" nat R10




laying compositions

posa A




20x20 monet 50%
20x20 moon mirror 50%

posa B



20x20 dali 56%
20x20 guernica 44%

posa C



20x20 dali 50%
20x20 starry night 50%

posa D



20x20 renoir 50%
20x20 van gogh 50%

packing - weights - price codes

	▶ mm	pcs/box	m ² /box	kg/m ²	box/pal	m ² /pal	kg/pal	price codes
20x20 8"x8" nat	8,2	34	1,36	15,90	48	65,28	1063	a35 mq



DOMINO



RESIN & CONCRETE

colorbody porcelain stoneware

V2 R10 | B nat R11 | B grip R11 | C extra



119,8x119,8
48"x48" rect

► 9 mm
naturale - R10 B

■ cenere ■ fumo
■ sabbia ■ calce



60x119,8
24"x48" rect

► 8,2 mm
naturale - R10 B

■ cenere ■ fumo
■ sabbia ■ calce
■ tortora ■ platino
■ menta ■ nocciola
■ indaco ■ gesso



80,2x80,2
32"x32" rect

► 8,2 mm
naturale - R10 B

■ cenere ■ fumo
■ sabbia ■ calce



60,4x60,4
24"x24"

► 8,2 mm
naturale - R10 B

■ cenere ■ fumo
■ sabbia ■ calce
■ tortora ■ platino
■ menta ■ nocciola
■ indaco ■ gesso



60x60
24"x24" rect

► 8,2 mm
naturale - R10 B

■ cenere ■ fumo
■ sabbia ■ calce
■ tortora ■ platino
■ menta ■ nocciola
■ indaco ■ gesso

► 8,2 mm
grip - R11 B

■ cenere ■ sabbia



30x60,4
12"x24"

► 8,2 mm
naturale - R10 B

■ cenere ■ fumo
■ sabbia ■ calce



30x60
12"x24" rect

► 8,2 mm
naturale - R10 B

■ cenere ■ fumo
■ sabbia ■ calce
■ tortora ■ platino
■ menta ■ nocciola
■ indaco ■ gesso

extra 20 mm



120,8x120,8
48"x48" rect

► extra 20 mm
R11 C

■ cenere
■ sabbia



60,4x120,8
24"x48" rect

► extra 20 mm
R11 C

■ cenere ■ tortora
■ sabbia ■ calce



60,4x60,4
24"x24" rect

► extra 20 mm
R11 C

■ cenere ■ tortora
■ sabbia ■ calce

WALL TILES

double-fired tiles



25x75
10"x29" rect

► 8,3 mm
naturale

■ platino ■ indaco
■ sabbia ■ menta
■ gesso







60x60 rect gesso . 60x119,8 rect indaco



25x75 gesso . 25x75 decoro botanical . 25x75 / 60x60 rect menta

► 8,2 mm

60x119,8 24"x48" rect	nat	R10 B
60,4x60,4 24"x24"	nat	R10 B
60x60 24"x24" rect	nat	R10 B
30x60 12"x24" rect	nat	R10 B

► 8,2 mm

60x119,8 24"x48" rect	nat	R10 B
60,4x60,4 24"x24"	nat	R10 B
60x60 24"x24" rect	nat	R10 B
30x60 12"x24" rect	nat	R10 B

► 8,2 mm

60x119,8 24"x48" rect	nat	R10 B
60,4x60,4 24"x24"	nat	R10 B
60x60 24"x24" rect	nat	R10 B
30x60 12"x24" rect	nat	R10 B

► 8,2 mm

60x119,8 24"x48" rect	nat	R10 B
60,4x60,4 24"x24"	nat	R10 B
60x60 24"x24" rect	nat	R10 B
30x60 12"x24" rect	nat	R10 B

► 8,2 mm

60x119,8 24"x48" rect	nat	R10 B
60,4x60,4 24"x24"	nat	R10 B
60x60 24"x24" rect	nat	R10 B
30x60 12"x24" rect	nat	R10 B

► 8,2 mm

60x119,8 24"x48" rect	nat	R10 B
60,4x60,4 24"x24"	nat	R10 B
60x60 24"x24" rect	nat	R10 B
30x60 12"x24" rect	nat	R10 B

► extra 20 mm

60,4x120,8 24"x48" rect	R11 C
60,4x60,4 24"x24" rect	R11 C

tortora

platino

gesso

indaco

menta

nocciola

► 8,2 mm

60x119,8 24"x48" rect	nat	R10 B
80,2x80,2 32"x32" rect	nat	R10 B
60,4x60,4 24"x24"	nat	R10 B
60x60 24"x24" rect	nat	R10 B
30x60,4 12"x24"	nat	R10 B
30x60 12"x24" rect	nat	R10 B

► 9 mm

119,8x119,8 48"x48" rect	nat	R10 B
--------------------------	-----	-------

► 8,2 mm

60x119,8 24"x48" rect	nat	R10 B
80,2x80,2 32"x32" rect	nat	R10 B
60,4x60,4 24"x24"	nat	R10 B
60,4x60,4 24"x24"	grip	R11 B
60x60 24"x24" rect	nat	R10 B
30x60,4 12"x24"	nat	R10 B
30x60 12"x24" rect	nat	R10 B

► 9 mm

119,8x119,8 48"x48" rect	nat	R10 B
--------------------------	-----	-------

► extra 20 mm

120,8x120,8 48"x48" rect	R11 C
60,4x120,8 24"x48" rect	R11 C
60,4x60,4 24"x24" rect	R11 C

► 8,2 mm

60x119,8 24"x48" rect	nat	R10 B
80,2x80,2 32"x32" rect	nat	R10 B
60,4x60,4 24"x24"	nat	R10 B
60,4x60,4 24"x24"	grip	R11 B
60x60 24"x24" rect	nat	R10 B
30x60,4 12"x24"	nat	R10 B
30x60 12"x24" rect	nat	R10 B

► 9 mm

119,8x119,8 48"x48" rect	nat	R10 B
--------------------------	-----	-------

► extra 20 mm

120,8x120,8 48"x48" rect	R11 C
60,4x120,8 24"x48" rect	R11 C
60,4x60,4 24"x24" rect	R11 C

► 8,2 mm

60x119,8 24"x48" rect	nat	R10 B
80,2x80,2 32"x32" rect	nat	R10 B
60,4x60,4 24"x24"	nat	R10 B
60x60 24"x24" rect	nat	R10 B
30x60,4 12"x24"	nat	R10 B
30x60 12"x24" rect	nat	R10 B

► 9 mm

119,8x119,8 48"x48" rect	nat	R10 B
--------------------------	-----	-------

► extra 20 mm


60,4x120,8 24"x48" rect	R11 C
60,4x60,4 24"x24" rect	R11 C



fumo




cenere




sabbia



calce



mosaico



►8,2 mm
5x5 2"x2"

- cenere
- fumo
- sabbia
- calce

packing - weights - price codes

	► mm	pcs/box	m ² /box	kg/m ²	box/pal	m ² /pal	kg/pal	price codes
119,8x119,8 48"x48" rect 	9	1	1,44	21,20	44	63,36	1368	a50 mq
60x119,8 24"x48" rect 	8,2	2	1,44	15,90	42	60,48	987	a27 mq
80,2x80,2 32"x32" rect 	8,2	2	1,29	15,90	49	63,21	1030	a21 mq
60,4x60,4 24"x24" nat 	8,2	4	1,46	15,90	32	46,72	768	a04 mq
60,4x60,4 24"x24" grip 	8,2	4	1,46	15,90	32	46,72	768	a57 mq
60x60 24"x24" rect 	8,2	4	1,44	15,90	32	46,08	758	a15 mq
30x60,4 12"x24" 	8,2	8	1,45	15,90	40	58,00	947	a02 mq
30x60 12"x24" rect 	8,2	8	1,44	15,90	40	57,60	941	a10 mq
120,8x120,8 48"x48" rect extra 	20	1	1,46	47,50	18	26,28	1273	a77 mq
60,4x120,8 24"x48" rect extra 	20	1	0,73	44,00	30	21,90	989	a72 mq
60,4x60,4 24"x24" rect extra 	20	2	0,73	44,00	32	23,36	1053	a57 mq
5x5 2"x2" mosaico 	8,2	9	0,81	16,20	-	-	-	a85 mq
10x119,8 4"x48" battiscopa rect 	8,2	6	-	-	-	-	-	p20 pz
8x80,2 3"x32" battiscopa rect 	8,2	10	-	-	-	-	-	p14 pz
7,5x60 3"x24" battiscopa rect 	8,2	16	-	-	-	-	-	p05 pz
7,5x60,4 3"x24" battiscopa 	8,2	16	-	-	-	-	-	p05 pz

For the special pieces/trims of 2 cm thickness products, please refer to the dedicated catalogue. Per i pezzi speciali dei prodotti a spessore 2 cm consultare il catalogo specifico. Pour les pièces spéciales des produits de 2 cm d'épaisseur, veuillez consulter le catalogue spécifique. Sonderanfertigungen mit einer Dicke von 2 cm entnehmen Sie bitte dem jeweiligen Katalog.



▶ 8,3 mm
25x75 10"x29" nat

▶ 8,3 mm
25x75 10"x29" nat

▶ 8,3 mm
25x75 10"x29" nat

▶ 8,3 mm
25x75 10"x29" nat

▶ 8,3 mm
25x75 10"x29" nat

platino

gesso

indaco

menta

sabbia

decoro botanical




► 8,3 mm
25x75 10"x29"

decoro brush



► 8,3 mm
25x75 10"x29"

decoro fragments



► 8,3 mm
25x75 10"x29"

decoro cementina mix



► 8,3 mm
25x75 10"x29"

packing - weights - price codes

	► mm	pcs/box	m ² /box	kg/m ²	box/pal	m ² /pal	kg/pal	price codes
25x75 10"x29" ■ ■ ■ ■ ■	8,3	8	1,50	13,26	45	67,50	920	a07 mq
25x75 10"x29" decors	8,3	8	1,50	13,26	45	67,50	920	a13 mq



OLTRE



30x60 / 60x60 rect fumè

RESIN & CONCRETE

colorbody porcelain stoneware

G3NIUS
BY G3NIUS

V2 R10 | B
nat    



60x119,8
24"x48" rect

► 6 mm
naturale - R10 B / spazzolato

■ fumè ■ nebbia
■ greige ■ avorio



60x60
24"x24" rect

► 6 mm
naturale - R10 B / spazzolato

■ fumè ■ nebbia
■ greige ■ avorio



30x60
12"x24" rect

► 6 mm
naturale - R10 B / spazzolato

■ fumè ■ nebbia
■ greige ■ avorio

G3NIUS

BY GRESMALT



Porcelain stoneware with low environmental impact. The product developed with G3NIUS technology, gives the material a significant improvement in sustainability characteristics.

Il gres porcellanato a basso impatto ambientale. I prodotti sviluppati con tecnologia G3NIUS, danno al materiale un significativo miglioramento nelle caratteristiche di sostenibilità.

Grès cérame à faible impact environnemental. Les produits développés avec la technologie G3NIUS confèrent au matériau une amélioration significative de ses caractéristiques de durabilité.

Feinsteinzeug mit geringem Umwelteinfluss. Die mit der Technologie G3NIUS entwickelten Produkte verleihen dem Material eine deutliche Verbesserung hinsichtlich der Nachhaltigkeit.

SMARTER FUNCTIONAL AND ITALIAN STYLE

Italian-designed product, developed with G3NIUS technology, is easy to match with furniture and styles. Porcelain stoneware that is light and easy to transport, cut and perforate. Allows easier and faster laying. 100% MADE IN ITALY.

I prodotti dal design italiano, sviluppati con tecnologia G3NIUS, sono facili da abbinare con arredi e stili. Un gres porcellanato leggero e maneggevole da trasportare, tagliare, perforare. Consente una posa più agevole e veloce. 100% PRODOTTO IN ITALIA.

Les produits au design italien, développés avec la technologie G3NIUS, facile à assortir aux décors et aux styles. Un grès cérame léger et facile à transporter, à couper et à percer. Il permet une pose plus facile et plus rapide. 100 % FABRIQUÉ EN ITALIE.

Die Produkte italienischen Designs, Die mit der Technologie G3NIUS entwickelten, das sich mit Einrichtungsgegenständen und Stilen einfach kombinieren lässt. Ein Feinsteinzeug, das sich leicht und einfach transportiert, schneiden und bohren lässt. Ermöglicht eine einfache und schnelle Verlegung. Zu 100% IN ITALIEN HERGESTELLT.



GREENER PORCELAIN STONWARE WITH LOW ENVIRONMENTAL IMPACT

G3NIUS technology products ensure a lower environmental impact over their entire life cycle compared to a standard thickness porcelain stoneware (9mm). A focus that goes all the way down to 100% RECYCLED/RECYCLABLE packaging.

I prodotti della tecnologia G3NIUS assicurano un minor impatto ambientale sull'intero ciclo di vita rispetto ad un gres porcellanato con spessore standard (9mm). Un'attenzione che arriva fino al packaging 100% RICICLATO/RICICLABILE.

Les produits de la technologie G3NIUS assurent un impact environnemental inférieur sur l'ensemble du cycle de vie par rapport à un grès cérame d'épaisseur standard (9 mm). Une attention qui va jusqu'à un emballage 100% RECYCLÉ/RECYCLABLE.

Die Produkte der Technologie G3NIUS gewährleisten im Vergleich zu Feinsteinzeug mit Standardstärke (9 mm) über den gesamten Lebenszyklus eine geringere Umweltbelastung. Eine Sorgfalt, die bis zu einer zu 100 % RECYCELTEN/RECYCLEBAREN Verpackung reicht.

BETTER RESISTANT AND LONG LASTING

G3NIUS technology products are suitable for laying on floors and walls. Ceramic guarantees a durable, non-deformable, abrasion and fire-resistant material. A surface that is hygienic, safe and easy to clean. CONFORMS TO EUROPEAN STANDARD EN 14411.

I prodotti della tecnologia G3NIUS sono adatti per essere posati a pavimento e rivestimento. La ceramica garantisce un materiale duraturo, non deformabile e resistente all'usura e al fuoco. Una superficie igienizzabile, sicura e facile da pulire. CONFORME AGLI STANDARD EUROPEI EN 14411.

Les produits de la technologie G3NIUS peuvent être posés sur les sols et les murs. La céramique garantit un matériau durable, indéformable, résistant à l'usure et au feu. Une surface hygiénisable, sûre et facile à nettoyer. CONFORME AUX NORMES EUROPÉENNES EN 14411.

Die Produkte der Technologie G3NIUS eignen sich zur Verlegung als Boden- und Wandbelag. Die Keramik garantiert ein langlebiges Material, das nicht verformbar und widerstandsfähig gegen Verschleiß und Feuer ist. Eine desinfizierbare, sichere und leicht zu reinigende Oberfläche. ERFÜLLT DIE EUROPÄISCHEN STANDARDS EN 14411.



30x60 / 60x60 rect avorio



60x60 / 60x119,8 rect greige . modulo A avorio

► 6 mm

60x119,8 24"x48" rect	nat	R10 B
60x119,8 24"x48" rect	spz	
60x60 24"x24" rect	nat	R10 B
60x60 24"x24" rect	spz	
30x60 12"x24" rect	nat	R10 B
30x60 12"x24" rect	spz	

► 6 mm

60x119,8 24"x48" rect	nat	R10 B
60x119,8 24"x48" rect	spz	
60x60 24"x24" rect	nat	R10 B
60x60 24"x24" rect	spz	
30x60 12"x24" rect	nat	R10 B
30x60 12"x24" rect	spz	

► 6 mm

60x119,8 24"x48" rect	nat	R10 B
60x119,8 24"x48" rect	spz	
60x60 24"x24" rect	nat	R10 B
60x60 24"x24" rect	spz	
30x60 12"x24" rect	nat	R10 B
30x60 12"x24" rect	spz	

► 6 mm


60x119,8 24"x48" rect	nat	R10 B
60x119,8 24"x48" rect	spz	
60x60 24"x24" rect	nat	R10 B
60x60 24"x24" rect	spz	
30x60 12"x24" rect	nat	R10 B
30x60 12"x24" rect	spz	




fumè

nebbia

greige




avorio



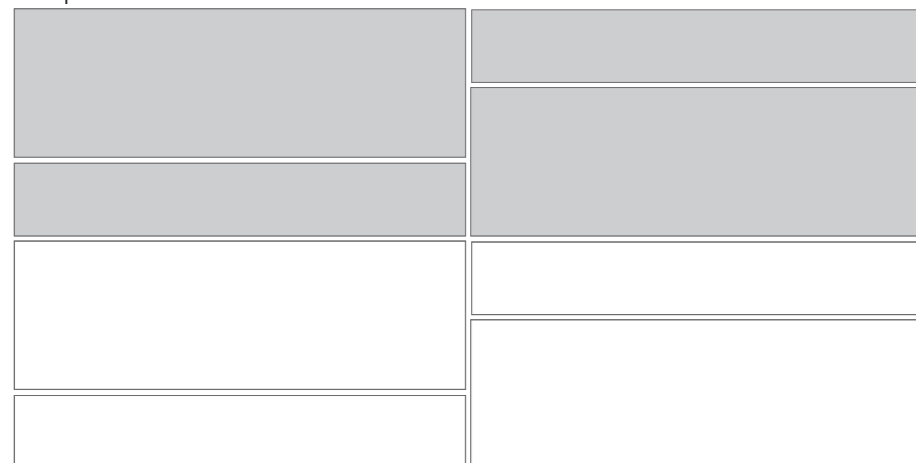
laying compositions

A - spazzolato



30x119,8 rt - 2 pz.
20x119,8 rt - 2 pz.
10x119,8 rt - 2 pz.

B - spazzolato



40x119,8 rt - 2 pz.
20x119,8 rt - 2 pz.

Should one of the laying patterns A and B be chosen, a fixed joint will have to be used.

Se si seguono gli schemi A e B il materiale deve essere posato con fuga fissa.

Si l'un des motifs de pose A et B est choisi, ce matériau devra être posé avec un joint fixe. Si l'on veut suivre les schémas de pose A et B, le matériau doit être posé avec un joint fixe.

Sollte eines der Verlegemuster A und B gewählt werden, muss dieses Material mit einer festen Fuge verlegt werden.

packing - weights - price codes

	▶ mm	pcs/box	m ² /box	kg/m ²	box/pal	m ² /pal	kg/pal	price codes
60x119,8 24"x48" nat rect ■ ■ ■ ■	6	3	2,16	13,90	36	77,76	1106	a24 mq
60x119,8 24"x48" spz rect ■ ■ ■ ■	6	3	2,16	13,90	36	77,76	1106	a27 mq
60x60 24"x24" nat rect ■ ■ ■ ■	6	5	1,80	13,90	40	72,00	1026	a13 mq
60x60 24"x24" spz rect ■ ■ ■ ■	6	5	1,80	13,90	40	72,00	1026	a15 mq
30x60 12"x24" nat rect ■ ■ ■ ■	6	10	1,80	13,90	40	72,00	1026	a10 mq
30x60 12"x24" spz rect ■ ■ ■ ■	6	10	1,80	13,90	40	72,00	1026	a13 mq
Modulo A spz rect ■ ■ ■ ■	6	2	1,44	14,10	54	77,76	1121	a91 mq
Modulo B spz rect ■ ■ ■ ■	6	2	1,44	14,10	36	51,84	756	a91 mq
7,5x60 3"x24" battiscopa rect ■ ■ ■ ■	6	24	-	-	-	-	-	p05 pz

SOHO

RESIN & CONCRETE

glazed porcelain tiles

basic

V2 PEI 4   



45x45
18"x18"

► 7,4 mm
naturale

■ smoke ■ lime
■ dust

WALL TILES

double-fired tiles



20x50
8"x20"

► 7 mm

■ smoke ■ lime
■ dust ■ cobalt
■ powder ■ curry



► 7,4 mm
45x45 18"x18" nat

► 7,4 mm
45x45 18"x18" nat

► 7,4 mm
45x45 18"x18" nat



packing - weights - price codes

	► mm	pcs/box	m ² /box	kg/m ²	box/pal	m ² /pal	kg/pal	price codes
45x45 18"x18" nat ■ ■ ■	7,4	8	1,62	13,90	48	77,76	1106	z13 ma
7x45 2"x18" battiscopa ■ ■ ■	7,4	25	-	-	-	-	-	p04 pz



▶ 7 mm
20x50 8"x20"


▶ 7 mm
20x50 8"x20"

▶ 7 mm
20x50 8"x20"

▶ 7 mm
20x50 8"x20"

▶ 7 mm
20x50 8"x20"

▶ 7 mm
20x50 8"x20"



decoro drum smoke



► 7 mm
20x50 8"x20"

decoro drum dust




► 7 mm
20x50 8"x20"

decoro drum lime



► 7 mm
20x50 8"x20"

decoro bloom




► 7 mm
20x50 8"x20"

decoro timeless




► 7 mm
20x50 8"x20"

decoro billy



► 7 mm
20x50 8"x20"

decoro hive



► 7 mm
20x50 8"x20"

packing - weights - price codes

	► mm	pcs/box	m ² /box	kg/m ²	box/pal	m ² /pal	kg/pal	price codes
20x50 8"x20"	7	16	1,60	11,69	48	76,80	923	a04 mq
20x50 8"x20" decors	7	16	1,60	11,69	48	76,80	923	a10 mq



MARBLE

INDEX

CLASSY

MARBLE

colorbody porcelain stoneware

DIGI
REAL

V3 R9
nat



119,8x119,8
48"x48" rect

► 8,2 mm
naturale - R9

■ beige ■ warm white
■ green ■ ice white



60x119,8
24"x48" rect

► 8,2 mm
naturale - R9

■ beige ■ warm white
■ green ■ ice white



60x60
24"x24" rect

► 8,2 mm
naturale - R9

■ beige ■ warm white
■ green ■ ice white



30x60
12"x24" rect

► 8,2 mm
naturale - R9

■ beige ■ warm white
■ green ■ ice white



30x30
12"x12" rect

► 8,2 mm
naturale - R9

■ beige ■ warm white
■ green ■ ice white



10x60
4"x24" rect

► 8,2 mm
naturale - R9

■ beige ■ warm white
■ green ■ ice white



10x30
4"x12" rect

► 8,2 mm
naturale - R9

■ beige ■ warm white
■ green ■ ice white



7,5x30
3"x12" rect

► 8,2 mm
naturale - R9

■ beige ■ warm white
■ green ■ ice white



10x10
4"x4" rect

► 8,2 mm
naturale - R9

■ beige ■ warm white
■ green ■ ice white

7,5x30 rect warm white . 10x30 rect beige





10x60 / 60x60 rect green . 10x60 rect ice white



119,8x119,8 rect beige . 60x119,8 rect bookmatch warm white



CLASSY

colorbody porcelain stoneware

colorbody porcelain stoneware

► 8,2 mm

119,8x119,8 48"x48" rect	nat	R9
60x119,8 24"x48" rect	nat	R9
60x60 24"x24" rect	nat	R9
30x60 12"x24" rect	nat	R9
10x60 4"x24" rect	nat	R9
30x30 12"x12" rect	nat	R9
10x30 4"x12" rect	nat	R9
7,5x30 3"x12" rect	nat	R9
10x10 4"x4" rect	nat	R9

► 8,2 mm


119,8x119,8 48"x48" rect	nat	R9
60x119,8 24"x48" rect	nat	R9
60x60 24"x24" rect	nat	R9
30x60 12"x24" rect	nat	R9
10x60 4"x24" rect	nat	R9
30x30 12"x12" rect	nat	R9
10x30 4"x12" rect	nat	R9
7,5x30 3"x12" rect	nat	R9
10x10 4"x4" rect	nat	R9

► 8,2 mm

119,8x119,8 48"x48" rect	nat	R9
60x119,8 24"x48" rect	nat	R9
60x60 24"x24" rect	nat	R9
30x60 12"x24" rect	nat	R9
10x60 4"x24" rect	nat	R9
30x30 12"x12" rect	nat	R9
10x30 4"x12" rect	nat	R9
7,5x30 3"x12" rect	nat	R9
10x10 4"x4" rect	nat	R9

► 8,2 mm

119,8x119,8 48"x48" rect	nat	R9
60x119,8 24"x48" rect	nat	R9
60x60 24"x24" rect	nat	R9
30x60 12"x24" rect	nat	R9
10x60 4"x24" rect	nat	R9
30x30 12"x12" rect	nat	R9
10x30 4"x12" rect	nat	R9
7,5x30 3"x12" rect	nat	R9
10x10 4"x4" rect	nat	R9



beige

DIGI REAL




warm white

DIGI REAL



green

DIGI REAL



ice white

DIGI REAL



CLASSY

colorbody porcelain stoneware

colorbody porcelain stoneware

bookmatch beige (A+B)



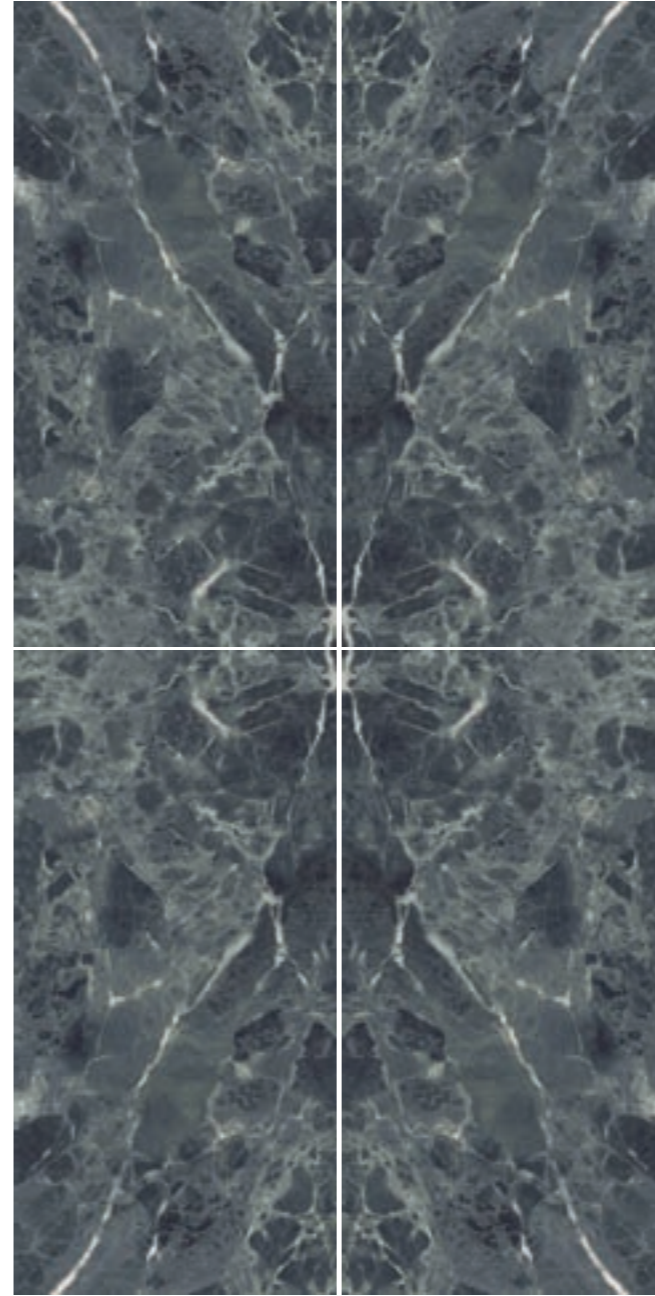
► 8,2 mm
60x119,8 24"x48" rect nat R9

bookmatch warm white (A+B)




► 8,2 mm
60x119,8 24"x48" rect nat R9

bookmatch green (A+B)



► 8,2 mm
60x119,8 24"x48" rect nat R9

bookmatch ice white (A+B)




► 8,2 mm
60x119,8 24"x48" rect nat R9

weave beige




► 8,2 mm
60x119,8 24"x48" rect nat R9

weave warm white



► 8,2 mm
60x119,8 24"x48" rect nat R9

weave green



► 8,2 mm
60x119,8 24"x48" rect nat R9


weave ice white



► 8,2 mm
60x119,8 24"x48" rect nat R9


laying compositions

1




30x30 12"x12" 50% mq
30x30 12"x12" 50% mq

2




10x10 4"x4" 50% mq
10x10 4"x4" 50% mq

3



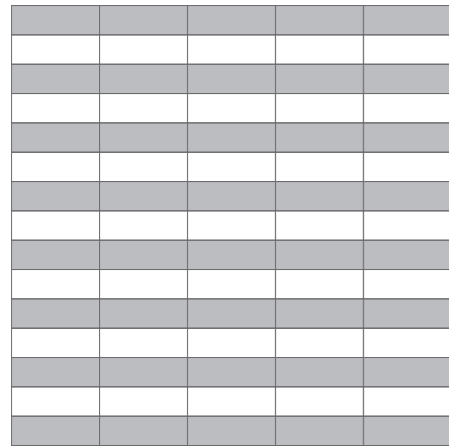
30x30 12"x12" 56,2% mq
10x30 4"x12" 37,5% mq
10x10 4"x4" 6,3% mq

4



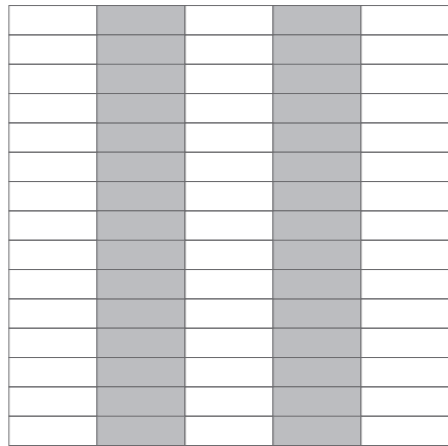
60x60 24"x24" 73,5% mq
10x60 4"x24" 24,5% mq
10x10 4"x4" 2% mq

5




10x30 4"x12" 50% mq
10x30 4"x12" 50% mq

6




10x30 4"x12" 50% mq
10x30 4"x12" 50% mq

7




10x30 4"x12" 50% mq
10x30 4"x12" 50% mq

8



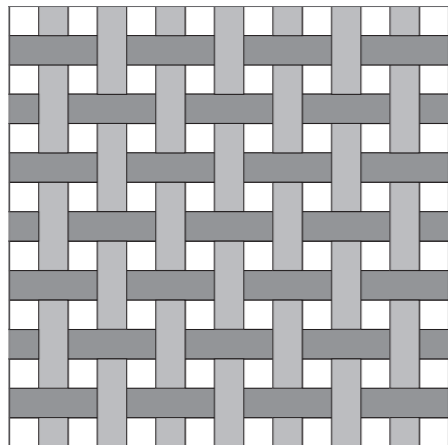
10x60 4"x24" 50% mq
10x60 4"x24" 50% mq

9




10x30 4"x12" 72,7% mq
7,5x30 3"x12" 27,3% mq

10




10x30 4"x12" 37,5% mq
10x30 4"x12" 37,5% mq
10x10 4"x4" 25% mq

11



7,5x30 3"x12" 60% mq
7,5x30 3"x12" 40% mq

12

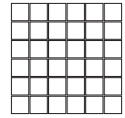


10x30 4"x12" 66,7% mq
10x30 4"x12" 33,3% mq




30x30 / 10x10 rect warm white . 10x30 rect beige
mosaico basket classy warm white + timber faggio

mosaico




► 8,2 mm
5x5 2"x2"

esagona beige




► 8,2 mm
26,8x29,2 10"x11"

esagona warm white



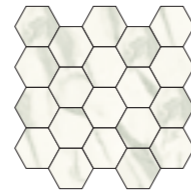
► 8,2 mm
26,8x29,2 10"x11"

esagona green




► 8,2 mm
26,8x29,2 10"x11"

esagona ice white



► 8,2 mm
26,8x29,2 10"x11"

basket
beige + timber faggio



► 8,2 mm
22,6x22,6 9"x9"

basket
warm white + timber faggio



► 8,2 mm
22,6x22,6 9"x9"

basket
green + timber acero



► 8,2 mm
22,6x22,6 9"x9"

basket
ice white + timber acero



► 8,2 mm
22,6x22,6 9"x9"

mirror
beige + warm white



► 8,2 mm
19,4x39 8"x16"

mirror
green + ice white



► 8,2 mm
19,4x39 8"x16"

packing - weights - price codes

	► mm	pcs/box	m ² /box	kg/m ²	box/pal	m ² /pal	kg/pal	price codes
119,8x119,8 48"x48" nat rect 	8,2	1	1,44	20,50	38	54,72	1147	a62 mq
60x119,8 24"x48" nat rect 	8,2	2	1,44	15,90	42	60,48	987	a46 mq
60x119,8 24"x48" bookmatch nat rect 	8,2	2	1,44	15,90	42	60,48	987	a76 mq
60x119,8 24"x48" weave nat rect 	8,2	2	1,44	15,90	42	60,48	987	a67 mq
60x60 24"x24" nat rect 	8,2	4	1,44	15,90	32	46,08	758	a35 mq
30x60 12"x24" nat rect 	8,2	8	1,44	16,20	40	57,60	958	a32 mq
10x60 4"x24" nat rect 	8,2	12	0,73	16,20	50	36,50	616	a57 mq
30x30 12"x12" nat rect 	8,2	15	1,35	16,20	40	54,00	900	a40 mq
10x30 4"x12" nat rect 	8,2	32	0,96	16,20	56	53,76	896	a64 mq
7,5x30 3"x12" nat rect 	8,2	25	0,57	16,20	60	34,20	579	a71 mq
10x10 4"x4" nat rect 	8,2	60	0,60	16,20	60	36,00	608	a81 mq
5x5 2"x2" mosaico 	8,2	11	1,00	16,20	30	30,00	511	b03 mq
26,8x29,2 10"x11" esagona 	8,2	11	0,87	16,20	36	31,32	532	b28 mq
22,6x22,6 9"x9" basket	8,2	6	6,00	0,83	60	360,00	324	p17 pz
19,4x39 8"x16" mirror	8,2	6	6,00	1,23	90	540,00	689	p29 pz
7,5x60 3"x24" battiscopa rect 	8,2	16	-	-	-	-	-	p12 pz

DECORS

INDEX



60x119,8 rect summer

DECORS

glazed porcelain stoneware

DICI
REAL

V2 PEI 4



60x119,8
24"x48" rect

► 9 mm
naturale

- | | |
|-------------|-------------|
| deep garden | warm pieces |
| deep jungle | fall |
| deep colors | summer |
| deep carpet | winter |
| cool pieces | springtime |



60x119,8 rect warm pieces

212



213

60x119,8 rect winter . 60x119,8 rect dom.ino calce



60x119,8 rect deep garden . 60x119,8 rect ark piombo



60x119,8 rect fall . 60x119,8 rect ark polvere



60x119,8 rect summer . 60x119,8 rect dom.ino fumo . 5x5 mosaico dom.ino fumo 216



217 60x119,8 rect cool pieces



60x119,8 rect deep colors



60x119,8 rect deep jungle . 60x119,8 rect dom.ino cenere

SO FANCY

glazed porcelain
stoneware

glazed porcelain
stoneware

► 9 mm
60x119,8 24"x48" rect nat

► 9 mm
60x119,8 24"x48" rect nat

► 9 mm
60x119,8 24"x48" rect nat

► 9 mm
60x119,8 24"x48" rect nat

► 9 mm
60x119,8 24"x48" rect nat

► 9 mm
60x119,8 24"x48" rect nat



SO FANCY

glazed porcelain
stoneware

glazed porcelain
stoneware

► 9 mm
60x119,8 24"x48" rect nat

► 9 mm
60x119,8 24"x48" rect nat

► 9 mm
60x119,8 24"x48" rect nat

► 9 mm
60x119,8 24"x48" rect nat





222



223



packing - weights - price codes

	▶ mm	pcs/box	m ² /box	kg/m ²	box/pal	m ² /pal	kg/pal	price codes
60x119,8 24"x48" rect 	9,0	2	1,44	17,00	36	51,84	906	a62 mq
60x119,8 24"x48" rect 	9,0	2	1,44	17,00	36	51,84	906	a71 mq

To be laid vertically. Do not turn 180° while laying. The pattern lines up and continues on all sides. Products with graphic continuity between the different slabs within a maximum tolerance of 3 mm. A joint of at least 2 mm is recommended.

Posa in senso verticale. Non ruotare facce a 180° durante la posa. Il motivo del decoro si raccorda su tutti i lati. Articoli con ripresa grafica tra le diverse lastre contenuta entro una tolleranza massima di 3mm. È consigliabile una fuga di almeno 2mm.

Pose à la verticale. Ne pas tourner les faces à 180° pendant la pose. Le motif du décor se raccorde sur tous les côtés même. La tolérance maximale entre les différentes dalles pour obtenir une bonne continuité graphique est de 3mm. Nous recommandons un joint d'au moins 2 mm.

Vertikal verlegen. Beim Verlegen die Flächen nicht um 180° drehen. Das Motiv der Dekoration schließt sich auf allen Seiten an. Artikel mit einer grafischen Wiederaufnahme zwischen den verschiedenen Platten innerhalb einer maximalen Toleranz von 3mm. Es wird eine Fuge von mindestens 2 mm empfohlen.



60x119,8 rect deep garden

224



225

60x119,8 rect springtime . 119,8x119,8 rect dom.ino fumo

WALL TILES

INDEX

CLAY



WALL TILES

Double-fired tiles

V2   



25x75
10"x29"

► 8,3 mm

-  grey
-  beige
-  white

► 8,3 mm
25x75 10"x29"

► 8,3 mm
25x75 10"x29"

► 8,3 mm
25x75 10"x29"



struttura kyoto grey



► 8,3 mm
25x75 10"x29"

decoro wood blue



► 8,3 mm
25x75 10"x29"

struttura kyoto white



► 8,3 mm
25x75 10"x29"

decoro wood brown



► 8,3 mm
25x75 10"x29"

struttura kyoto beige



► 8,3 mm
25x75 10"x29"

packing - weights - price codes

	▶ mm	pcs/box	m ² /box	kg/m ²	box/pal	m ² /pal	kg/pal	price codes
25x75 10"x29" ■ ■ ■	8,3	8	1,50	13,26	45	67,50	920	a07 mq
25x75 10"x29" struttura kyoto ■ ■ ■	8,3	8	1,50	13,26	45	67,50	920	a13 mq
25x75 10"x29" decoro wood	8,3	8	1,50	13,26	45	67,50	920	a13 mq




TECHNICAL SECTION

INDEX

236	LAYING PATTERNS
240	SIMBOLOGY
241	TECHNICAL SECTION
242	TECHNICAL CHARACTERISTICS
244	LAYING INSTRUCTIONS
247	HOW TO USE OUR PRODUCTS
248	MAINTENANCE INSTRUCTIONS
250	GENERAL SALES CONDITIONS
254	PRODUCT CODE PRICE LIST

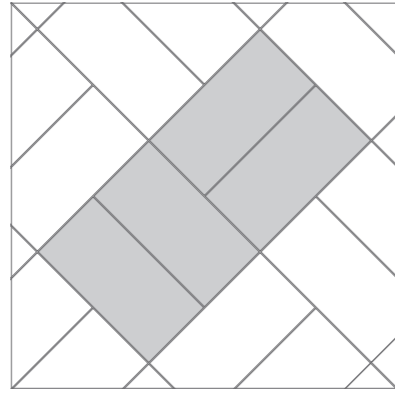
LAYING PATTERNS

1



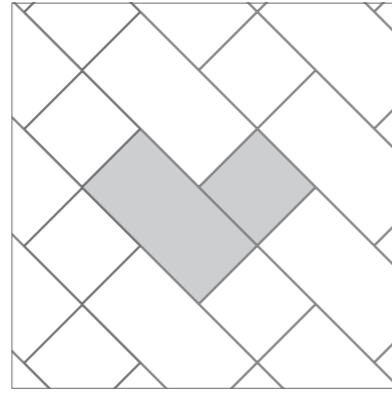
30x60 100%
20x40,4 100%
20x60,4 100%

2



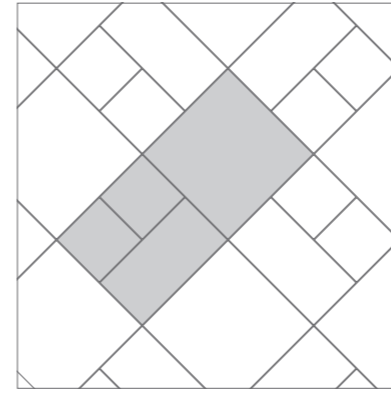
30x60 100%
20x40,4 100%
20x60,4 100%

3



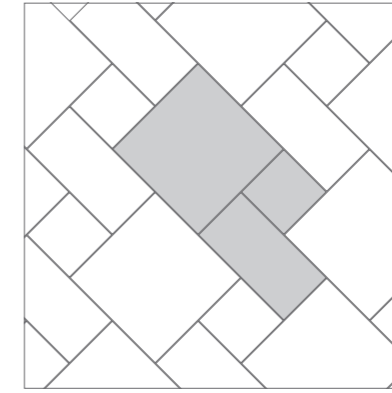
30x60 | 20x40,4 66,6%
30x30 | 20x20 33,3%

10



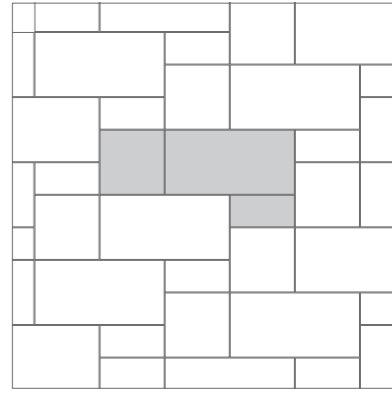
60x60 50%
30x60 25%
30x30 25%

11



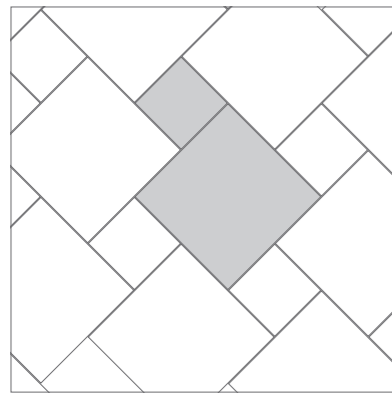
60x60 57,14%
30x60 28,57%
30x30 14,28%

12



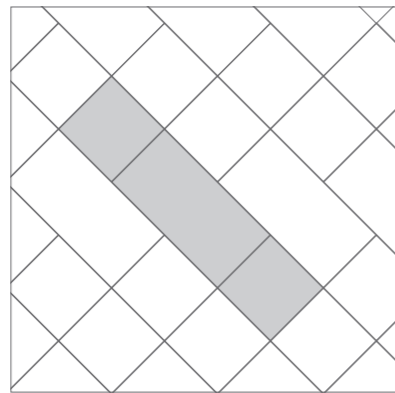
60x119,8 57,10%
60x60 28,60%
30x60 14,30%

4



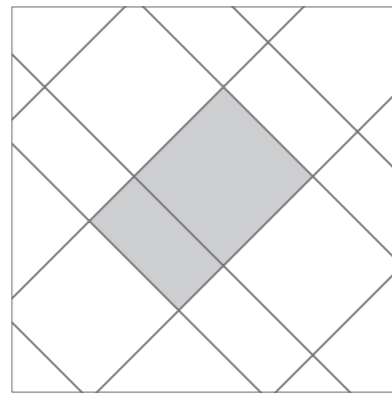
60x60 80%
30x30 20%

5



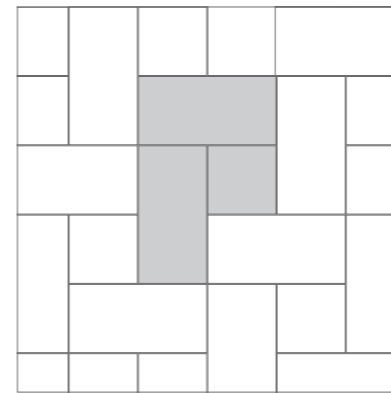
30x60 | 20x40,4 50%
30x30 | 20x20 50%

6



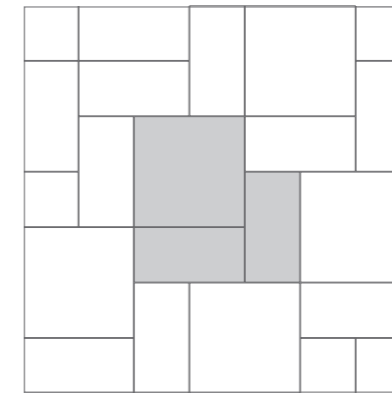
60x60 66,66%
30x60 33,33%

13



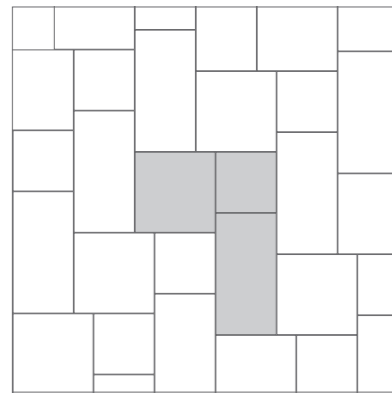
30x60 | 20x40,4 80%
30x30 | 20x20 20%

14



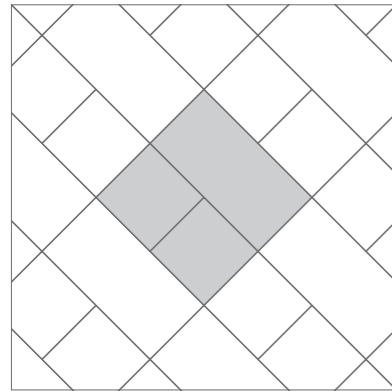
60x60 50%
30x60 50%

15



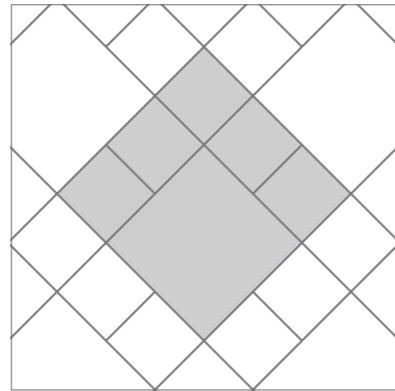
30x30 19%
30x60 38,10%
45x45 42,90%

7




30x60 | 20x40,4 50%
30x30 | 20x20 50%

8



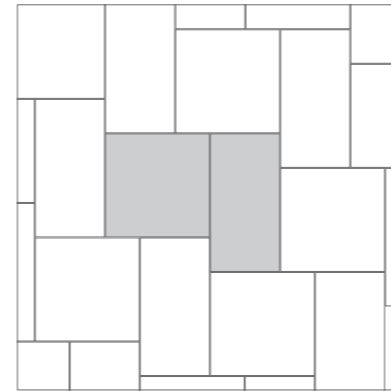
60x60 44,44%
30x30 55,55%

9



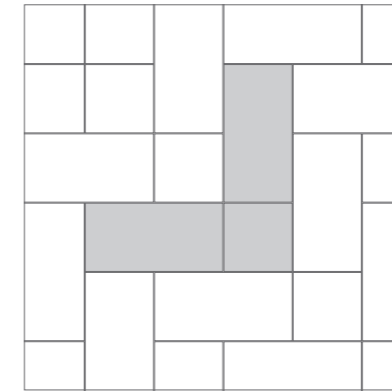
45x45 69,24% | 60x60 64,30%
30x30 30,76% | 45x45 35,70%

16



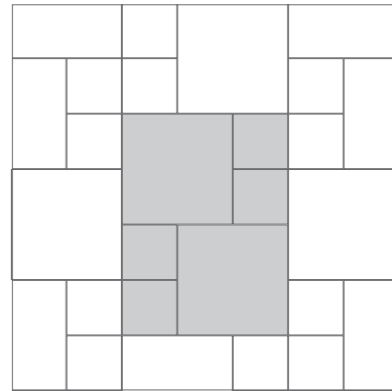
45x45 52,94%
30x60 47,06%

17



30x60 | 20x40,4 80%
30x30 | 20x20 20%

18



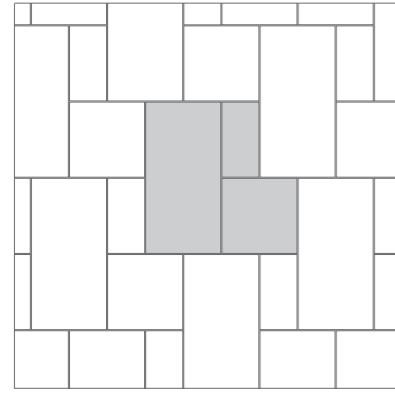
60x60 66,66%
30x30 33,33%

If you want to create modular laying patterns, use a 3 mm joint and request for matching shades when ordering. Qualora si vogliono realizzare schemi di posa modulari, prevedere una fuga di 3 mm e richiedere disponibilità di tonalità abbinata al momento dell'ordine. Si des schémas de pose modulaires doivent être réalisés, prévoir un joint de 3 mm et demander la disponibilité des couleurs correspondantes lors de la commande. Wenn modulare Verlegemuster erstellt werden sollen, muss eine 3 mm Fuge vorgesehen und bei der Bestellung nach der Verfügbarkeit passender Farbtöne angefragt werden.

For suitable results, when random-laying the rectangular tiles with a long side longer than 80cm, the long edge of one tile should be laid no further than a quarter down the edge of the tile next to it. While for the random-laying of rectangular tiles with long side equal to or less than 80cm, it is recommended not to offset the long side more than one third of the length of the tile. Per una corretta realizzazione si consiglia, nella posa a corriere dei formati rettangolari con lato lungo superiore a 80cm, di non sfalsare il lato lungo più di un quarto della lunghezza della piastrella. Mentre per la posa a corriere dei formati rettangolari con lato lungo uguale o inferiore a 80cm, si consiglia di non sfalsare il lato lungo più di un terzo della lunghezza della piastrella. Pour une pose correcte des carreaux rectangulaires dont le côté long est supérieur à 80 cm, il est recommandé de ne pas décaler le côté long de plus d'un quart de la longueur du carreau. Lors de la pose de carreaux rectangulaires dont le côté long est inférieur ou égal à 80 cm, il est recommandé de ne pas décaler le côté long de plus d'un tiers de la longueur du carreau. Für eine korrekte Verlegung von rechteckigen Fliesen mit einer Längsseite von mehr als 80 cm wird empfohlen, die Längsseite um nicht mehr als ein Viertel der Flieslänge zu versetzen. Bei der Verlegung rechteckiger Fliesen mit einer Längsseite von 80 cm oder weniger wird empfohlen, die Längsseite um nicht mehr als ein Drittel der Flieslänge zu versetzen.

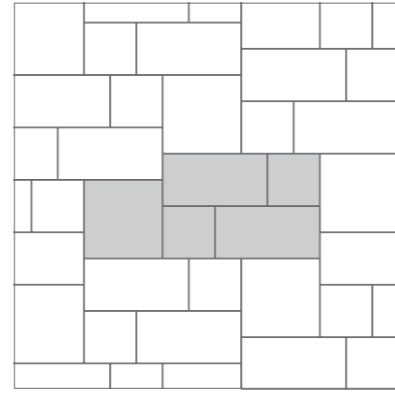
LAYING PATTERNS

19



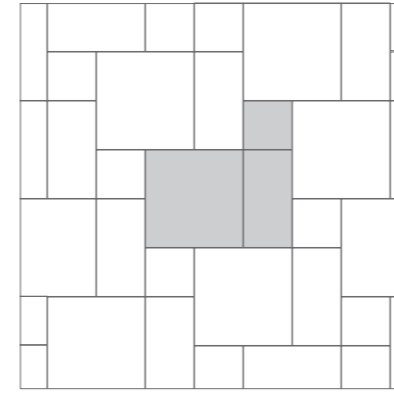
60x119,8	57,10%
60x60	28,60%
30x60	14,30%

20



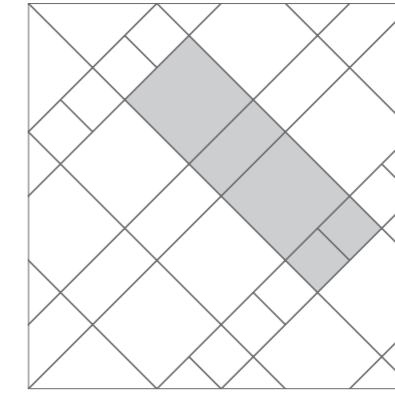
45x45	27,20%
30x60	48,70%
30x30	24,10%

25



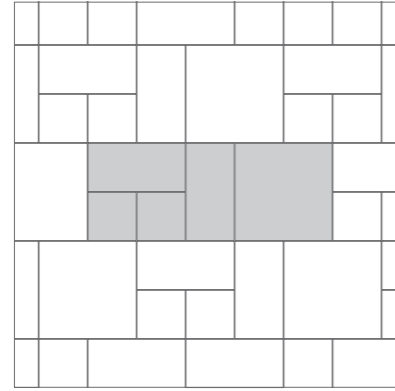
60x60	57,10%
30x60	28,60%
30x30	14,30%

26



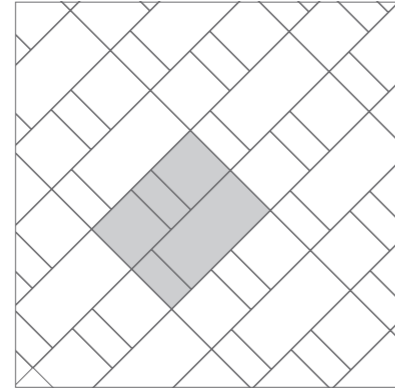
60x60	66,66%
30x60	16,60%
30x30	16,60%

21



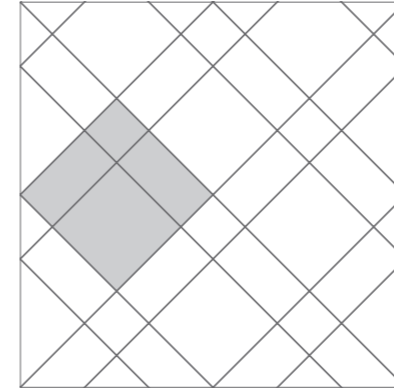
60x60	40%
30x60	40%
30x30	20%

22



60x119,8	40,20%
60x60	39,90%
30x60	19,90%

27



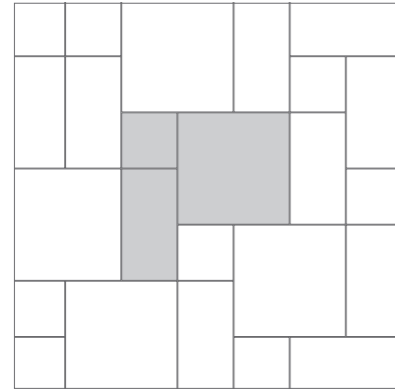
60x60	44,44%
30x60	44,44%
30x30	11,11%

28



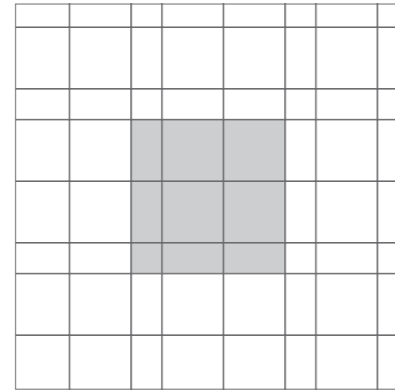
60x119,8	44,44%
60x60	22,23%
30x60	33,33%

23



60x60	57,14%
30x60	28,57%
30x30	14,28%

24



60x60	64%
30x60	32%
30x30	4%

29



60x60	57,14%
30x60	28,57%
30x30	14,29%

If you want to create modular laying patterns, use a 3 mm joint and request for matching shades when ordering. Qualora si vogliono realizzare schemi di posa modulari, prevedere una fuga di 3 mm e richiedere disponibilità di tonalità abbinata al momento dell'ordine. Si des schémas de pose modulaires doivent être réalisés, prévoir un joint de 3 mm et demander la disponibilité des couleurs correspondantes lors de la commande. Wenn modulare Verlegemuster erstellt werden sollen, muss eine 3 mm Fuge vorgesehen und bei der Bestellung nach der Verfügbarkeit passender Farbtöne angefragt werden.

For suitable results, when random-laying the rectangular tiles with a long side longer than 80cm, the long edge of one tile should be laid no further than a quarter down the edge of the tile next to it. While for the random-laying of rectangular tiles with long side equal to or less than 80cm, it is recommended not to offset the long side more than one third of the length of the tile. Per una corretta realizzazione si consiglia, nella posa a corriere dei formati rettangolari con lato lungo superiore a 80cm, di non sfalsare il lato lungo più di un quarto della lunghezza della piastrella. Mentre per la posa a corriere dei formati rettangolari con lato lungo uguale o inferiore a 80cm, si consiglia di non sfalsare il lato lungo più di un terzo della lunghezza della piastrella. Pour une pose correcte des carreaux rectangulaires dont le côté long est supérieur à 80 cm, il est recommandé de ne pas décaler le côté long de plus d'un quart de la longueur du carreau. Lors de la pose de carreaux rectangulaires dont le côté long est inférieur ou égal à 80 cm, il est recommandé de ne pas décaler le côté long de plus d'un tiers de la longueur du carreau. Für eine korrekte Verlegung von rechteckigen Fliesen mit einer Längsseite von mehr als 80 cm wird empfohlen, die Längsseite um nicht mehr als ein Viertel der Fliesenlänge zu versetzen. Bei der Verlegung rechteckiger Fliesen mit einer Längsseite von 80 cm oder weniger wird empfohlen, die Längsseite um nicht mehr als ein Drittel der Fliesenlänge zu versetzen.

SIMBOLOGY

Colour differences are noted when comparing different tiles. Le variazioni cromatiche si rilevano dal confronto di diverse piastrelle. Les variations chromatiques sont détectées par la comparaison de différents carreaux. Die Farbabweichungen zeigen sich beim Vergleich verschiedener Fliesen.

<p>V1 Uniform appearance Aspetto uniforme Aspect uniforme einheitliches Aussehen</p>	<p>V2 Slight difference Lieve variazione Variation légère leichte Unterschiede</p>	<p>V3 Moderate difference Moderata variazione Variation modérée mäßige Unterschiede</p>	<p>V4 Great difference Intensa variazione Variation intense starke Unterschiede</p>
--	--	---	---

Pictogram showing the line's technical features. Pittogramma di identificazione delle caratteristiche tecniche della linea. Pictogramme d'identification des caractéristiques techniques de la ligne. Piktogramm zur Identifizierung der technischen Merkmale der Serie.

EN 14411 - ISO 10545-7

PEI

Abrasion resistance classification, see page 241

Classe di resistenza all'abrasione, vedi pagina 241

Classes de résistance à l'abrasion, voir a la page 241

Klasse der Abriebfestigkeit, siehe Seite 241

EN 14411 - ISO 10545-6



≤ 175 mm³

Deep abrasion resistance

Resistenza all'abrasione profonda
Résistance à l'abrasion profonde
Beständigkeit gegenüber Tiefenabrieb

EN 14411-ISO 10545-13



ACCORDING TO

Chemical resistance

Resistenza ai prodotti chimici
Resistance aux produits chimiques
Beständig gegenüber Chemikalien

DIN EN 16165 - ANNEX A

A + B + C

Slip resistance value for walking on wet surface with bare feet, see the table below.

Fattore di resistenza alla scivolosità in presenza di acqua a piedi nudi, vedi la tabella sotto.

Facteur de résistance à la glissance en présence d'eau pieds nus, voir tableau ci-dessous.

Faktor Rutschfestigkeit bei Vorhandensein von Wasser barfußig, siehe auf siete Tabelle unten.

Categories of intended use for surfaces that are suitable for walking on with bare feet when the surface is wet. Categorie di destinazione d'uso per superfici calpestabili con presenza di acqua a piedi nudi. Catégories de destination d'utilisation pour les surfaces piétonnes avec présence d'eau pieds nus. Kategorien des Verwendungszwecks für bei Vorhandensein von Wasser barfußig begehbare Flächen.

Assessment groups Gruppi di valutazione Groupes d'évaluation Bewertungsgruppen	Inclination angles Angoli di inclinazione Angles d'inclinaison Neigungswinkel	Fields of application Campi di applicazione Domaines d'application Anwendungsbereiche
A	≥ 12°	Changing rooms, areas where people walk barefoot, etc. Spogliatoi, zone di passaggio a piedi nudi, ecc. Vestiaires, zones de passage pieds nus, etc. Umkleidekabinen, Barfuß-Durchgangsbereiche, usw.
B	≥ 18°	Showers, pool edges, etc. Docce, bordi piscine, ecc. Douches, bords des piscines, etc. Duschen, Schwimmbeckenränder, usw.
C	≥ 24°	Sloping pool edges, immersed steps, etc. Bordi di piscine in pendenza, scale immerse, ecc. Bords de piscines en pente, escaliers immergés, etc. Schräge Schwimmbeckenränder, versenkte Treppen usw.

TECHNICAL SECTION

DIN EN 16165 - ANNEX B















Slip resistance categories for use in areas where people wear footwear. Categorie di resistenza allo scivolamento con piedi calzati. Catégories de résistance au glissement avec pieds chaussés. Kategorien der Rutschfestigkeit mit beschuhten Füßen.

Friction coefficient Coefficiente di attrito Coefficient de frottement Reibungskoeffizient	Inclination angles Angoli di inclinazione Angles d'inclinaison Neigungswinkel	Fields of application Campi di applicazione Domaines d'application Anwendungsbereich
R9	≥ 6° ÷ ≤ 10°	Residential settings, schools, medical practices, etc. Ambienti residenziali, scuole, studi medici, ecc. Environnements résidentiels, écoles, cabinets médicaux, etc. Wohnumgebungen, Schulen, Arztpraxen usw.
R10	> 10° ÷ ≤ 19°	Toilets, warehouses, garages, commercial kitchens, etc. Toilettes, magazzini, garages cucine di locali pubblici, ecc. Toilettes, entrepôts, garages, cuisines de lieux publics, etc. Toiletten, Lager, Garagen, Küchen öffentlicher Räume usw.
R11	> 19° ÷ ≤ 27°	Cheese processing facilities, cold storage rooms, laundries, etc. Lavorazione formaggi, celle frigorifere, lavanderia, ecc. Préparation des fromages, chambres froides, blanchisseries, etc. Käseverarbeitung, Kühlzellen, Wäschereien usw.
R12	> 27° ÷ ≤ 35°	Meat processing facilities, industrial kitchens, sugar refineries, etc. Lavorazione carni, cucine industriali, zuccherifici, ecc. Transformation de la viande, cuisines industrielles, raffineries de sucre, etc. Fleischverarbeitung, Großküchen, Zuckerraffinerien, usw.

Classification of floor tiles according to wear resistance. Classificazione delle piastrelle da pavimento per la resistenza all'usura. Classification des carreaux de sol en ce qui concerne la résistance à l'usure. Klassifizierung von Bodenfliesen nach Verschleißfestigkeit.

Group	Gruppo	Le Groupe	Gruppe
1	Light traffic. Floors intended for environments subject to light foot traffic, such as bedrooms and bathrooms.	Traffic léger. Carrelages destinés aux environnements soumis à un piétinement léger tels que les chambres à coucher, les salles de bains.	Leichter Verkehr. Bodenbeläge, die für Umgebungen mit geringem Fußgängerverkehr bestimmt sind, wie Schlafzimmer, Badezimmer.
2	Medium traffic. Floors intended for environments subject to normal foot traffic and in any case protected from abrasive agents such as sand, gravel, earth.	Traffic moyen. Sols destinés à des environnements soumis à un piétinement normal et, en tout état de cause, protégés contre les agents abrasifs tels que le sable, le gravier et le terreau.	Mittlerer Verkehr. Bodenbeläge, die für Umgebungen mit normalem Fußgängerverkehr bestimmt sind und in jedem Fall vor abrasiven Stoffen, wie Sand, Kies und Erde, geschützt sind.
3	Medium/heavy traffic. Floors intended for environments subject to frequent foot traffic and in any case protected from abrasive agents such as sand, gravel, earth, etc., e.g. dining rooms, living rooms, bathrooms, studies in private homes.	Traffic moyen intense. Carrelages destinés à des environnements soumis à un piétinement intense et, en tout état de cause, protégés contre les agents abrasifs tels que le sable, le gravier, etc., par exemple: Salles à manger, salons, services, studios pour les particuliers.	Mittelstarker Verkehr. Bodenbeläge, die für Umgebungen mit häufigem Fußgängerverkehr bestimmt sind und in jedem Fall vor abrasiven Stoffen, wie Sand, Kies und Erde, geschützt sind. Z.B.: Esszimmer, Wohnzimmer, Badezimmer, Arbeitszimmer für Privatwohnungen.
4	Heavy traffic. Floors intended for environments subject to frequent foot traffic and strong abrasion, e.g. kitchens, balconies, terraces, entrances, hotel rooms, and corridors.	Traffic intense. Carrelages destinés aux environnements soumis à un piétinement fréquent et à une forte abrasion: par exemple: Cuisines, balcons, terrasses, entrées, chambres d'hôtel, couloirs.	Starker Verkehr. Bodenbeläge, die für Umgebungen mit hohem Fußgängerverkehr und starkem Abrieb bestimmt sind: z.B.: Küchen, Balkone, Terrassen, Eingänge, Hotelzimmer, Flure.
5	Ultra-heavy traffic. Floors intended for environments subject to frequent foot traffic and strong abrasion, e.g. bars and cafes, shops, hotels, restaurants, public buildings, offices, schools, exhibition centres, without excluding any area. Particularly suitable for rooms where there is direct contact with the outside.	Traffic très intense. Carrelages destinés aux environnements à piétinement fréquent et à forte abrasion : par exemple : Bars, magasins, hôtels, restaurants, bâtiments publics, bureaux, écoles, salles d'exposition, sans exclure aucune zone. Particulièrement indiqués pour les locaux directement en contact avec l'extérieur.	Sehr starker Verkehr. Bodenbeläge, die für Umgebungen mit sehr starkem Fußgängerverkehr und starkem Abrieb bestimmt sind: z.B.: Bars, Geschäfte, Hotels, Restaurants, öffentliche Gebäude, Büros, Schulen, Ausstellungshallen, ohne Ausschluss jeglicher Bereiche. Besonders geeignet für Räume, die direkt mit dem Außenbereich in Verbindung stehen.

TECHNICAL CHARACTERISTICS*

technical specification caratteristica tecnica caractéristique technique Technische Eigenschaft	Reference standard Norma di riferimento Norme de reference Besugsnorm	Required value valore richiesto valeur requise Geforderter wert
water absorption (E) assorbimento d'acqua (E) absorption d'eau (E) Wasseraufnahme (E)	 ISO 10545-3	≤ 0,5%
breaking strength (S) forza di rottura (S) force de rupture (S) Bruchkraft (S)	 ISO 10545-4	thickness ≥ 7,5mm ≥ 1300 N thickness < 7,5mm ≥ 700 N
bending strength (R) resistenza alla flessione (R) résistance à la flexion (R) Biegefestigkeit (R)	 ISO 10545-4	≥ 35 N/mm ²
deep abrasion resistance resistenza all'abrasione profonda résistance à l'abrasion profonde Beständigkeit gegenüber Tiefenabrieb	 ISO 10545-6	≤ 175 mm ³
surface abrasion resistance (PEI) resistenza all'abrasione superficiale PEI résistance à l'abrasion superficielle PEI Beständigkeit gegenüber Oberflächenabrieb PEI	 ISO 10545-7	according to manufacturer's data secondo i dati del costruttore selon les données du fabricant gemäß den Daten des Herstellers
thermal shock resistance resistenza agli sbalzi termici résistance aux chocs thermiques Beständigkeit gegenüber Temperaturschwankungen	 ISO 10545-9	no sample must have visible defects nessun campione deve presentare difetti visibili aucun échantillon ne doit présenter de défauts visibles kein Muster darf sichtbare Defekte aufweisen
frost resistance resistenza al gelo résistance au gel Frostbeständigkeit	 ISO 10545-12	resistant resistenti résistants widerstandsfähig
slip resistance value fattore di resistenza alla scivolosità facteur de résistance à la glissance Faktor der Rutschfestigkeit	 DIN EN 16165 - ANNEX B	according to manufacturer's data secondo i dati del costruttore selon les données du fabricant gemäß den Daten des Herstellers
slip resistance value for walking on wet surface with bare feet fattore di resistenza alla scivolosità in presenza di acqua a piedi nudi facteur de résistance à la glissance en présence d'eau pieds nus Faktor der Rutschfestigkeit bei Vorhandensein von Wasser barfüßig	 DIN EN 16165 - ANNEX A	according to manufacturer's data secondo i dati del costruttore selon les données du fabricant gemäß den Daten des Herstellers
sizing features caratteristiche dimensionali caractéristiques dimensionnelles Abmessungen	 ISO 10545-2	length and width lunghezza e larghezza / longueur et largeur / Länge und Breite ± 0,6%(max±2mm) thickness spessore / épaisseur / Stärke ± 5,0%(max±0,5mm) squareness ortogonalità / orthogonalité / Rechtwinkligkeit ± 0,5%(max±2mm) flatness planarità / planéité / Ebenheit ± 0,5%(max±2mm)
linear thermal expansion coefficient coefficiente di dilatazione termica lineare coefficient de dilatation thermique linéaire Koeffizient der linearen Wärmedehnung	 ISO 10545-8	test method available metodo di prova disponibile méthode d'essai disponible Verfügbare Prüfmethode
chemical resistance resistenza ai prodotti chimici résistance aux produits chimiques Beständigkeit gegenüber Chemikalien	 ISO 10545-13	min. B
stain resistance resistenza alle macchie résistance aux taches Beständigkeit gegenüber Flecken	 ISO 10545-14	classe ≥ 3
crazing resistance resistenza al cavillo résistance aux fissures Beständigkeit gegenüber Glasurrisen	 ISO 10545-11	

* According to EN 14411 (ISO 13006) test methods and UNI EN ISO 10545 Appendix G for dry-pressed ceramic tiles with low water absorption E≤0.5% Bia Group. Secondo la norma EN 14411 (ISO 13006) metodi di prova UNI EN ISO 10545 Appendice G per piastrelle ceramiche pressate a secco a basso assorbimento d'acqua E≤0,5% Gruppo Bia. Selon la norme EN 14411 (ISO 13006) méthodes d'essais uni EN ISO 10545 Annexe G pour les carreaux céramiques pressés à sec à faible absorption d'eau et≤0,5 % Groupe Bia. Gemäß EN 14411 (ISO 13006) Prüfverfahren UNI EN ISO 10545 Anhang G für trockenengepresste Keramikfliesen mit geringer Wasseraufnahme E≤0,5% Gruppe Bia.

SUMMARIZING LIST OF TECHNICAL CHARACTERISTICS

Porcelain tiles with coloured body ** Gres porcellanato colorato in massa Grès cérame teinté dans la masse In der Masse gefärbtes Feinsteinzeug	Glazed porcelain tiles ** Gres porcellanato smaltato Grès cérame émaillé Glasiertes Feinsteinzeug	Value required Valore richiesto Valeur requise Geforderter wert	Double firing ** Bicottura Bicuisson Zweibrand
according to conforme conforme Konform	according to conforme conforme Konform	> 10%	according to conforme conforme Konform
according to conforme conforme Konform	according to conforme conforme Konform	thickness ≥ 7,5mm ≥ 600 N thickness < 7,5mm ≥ 200 N	according to conforme conforme Konform
according to conforme conforme Konform	according to conforme conforme Konform	thickness ≥ 7,5mm ≥ 12 N/mm ² thickness < 7,5mm ≥ 15 N/mm ²	according to conforme conforme Konform
according to conforme conforme Konform	according to conforme conforme Konform		
according to conforme conforme Konform	stated in the catalogue indicato sul catalogo indiqué sur le catalogue im Katalog angegeben		
according to conforme conforme Konform	according to conforme conforme Konform	no sample must have visible defects nessun campione deve presentare difetti visibili aucun échantillon ne doit présenter de défauts visibles kein Muster darf sichtbare Defekte aufweisen	according to conforme conforme Konform
resistant resistenti résistants widerstandsfähig	resistant resistenti résistants widerstandsfähig		
indicated in the catalogue indicato sul catalogo indiqué sur le catalogue im Katalog angegeben	stated in the catalogue indicato sul catalogo indiqué sur le catalogue im Katalog angegeben		
indicated in the catalogue indicato sul catalogo indiqué sur le catalogue im Katalog angegeben	stated in the catalogue indicato sul catalogo indiqué sur le catalogue im Katalog angegeben		
according to conforme conforme Konform	according to conforme conforme Konform	length and width lunghezza e larghezza / longueur et largeur / Länge und Breite ± 0,5%(max±2mm) thickness spessore / épaisseur / Stärke ± 10%(max±0,5mm) wedging ortogonalità / orthogonalité / Rechtwinkligkeit ± 0,5%(max±2mm) flatness planarità / planéité / Ebenheit ± 0,5%(max±2mm)	according to conforme conforme Konform
a ≤7 x 10 ⁻⁶ /°C	a ≤7 x 10 ⁻⁶ /°C		
according to conforme conforme Konform	according to conforme conforme Konform	according to manufacturer's data secondo i dati del costruttore selon les données du fabricant gemäß den Daten des Herstellers	according to conforme conforme Konform
according to conforme conforme Konform	according to conforme conforme Konform	classe ≥ 3	according to conforme conformes Konform
		requested richiesta demande Anfrage	according to conforme conforme Konform

**Compliance with the standard. Rispondenza alla norma. Conformité à la norme. GEinhaltung der Norm.

LAYING INSTRUCTIONS

© 2014 Mapei

In order to achieve the best possible aesthetic result, 4 square metres of product need to be spread on the ground and its chromatic effect and distribution have to be assessed.

- **For ground products, joints of at least 2 mm are recommended.**
- **For natural non-ground products, a minimum joint of 4 mm is recommended.**
- **For modular laying, check the instructions in the laying diagrams section.**

Per raggiungere il miglior risultato estetico possibile è indispensabile stendere a terra 4m² di prodotto e verificare l'effetto cromatico e la sua distribuzione.

- Per i formati rettificati si consiglia una fuga minima di 2 mm
- Per i formati naturali non rettificati si consiglia una fuga minima di 4 mm
- Nel caso di posa modulare verificare le indicazioni presenti nella sezione schemi di posa.

Pour obtenir le meilleur résultat esthétique possible, il est essentiel d'étaler 4 m² de produit sur le sol et de vérifier l'effet chromatique et sa distribution.

- Pour les formats rectifiés, un joint minimum de 2 mm est recommandé.
- Pour les formats naturels, non rectifiés, un joint minimum de 4 mm est recommandé.
- En cas de pose modulaire, vérifier les indications présentes dans la section « schémas de pose ».

Zur Erzielung des bestmöglichen ästhetischen Ergebnisses ist es wichtig, 4 Quadratmeter Produkt auf dem Boden zu verteilen und den chromatischen Effekt und seine Verteilung zu überprüfen.

- Bei den geschliffenen Formaten wird zur Verwendung einer Fuge von min. 2 mm geraten.
- Bei den unbearbeiteten Formaten wird bei der modularen Verlegung zu einer Fuge von 4 mm geraten.
- Im Falle einer modularen Verlegung müssen die Anweisungen im Abschnitt Verlegeschemen eingesehen werden.

LAYING | POSA IN OPERA | POSE | VERLEGUNG

Before laying, it is important to make sure that the support surface is sufficiently cured, flat and clean and that the supply of tiles is appropriate in terms of shade and actual size and sufficient in terms of quantity. The foundation must be suitable for flooring, especially if heavy loads are going to pass over it and the structural joints of the building must be respected. Door mats with a suitable surface and of a suitable type should be placed in recesses in front of entrance doors. They catch dirt so that costs are cut and floors last longer. The wall to be clad must be first plastered with sand and cement with specific pre-mixed preparations.

Prima della posa in opera, è importante di assicurarsi che la superficie di appoggio sia sufficientemente stagionata, planare e ben pulita e che la fornitura di materiale sia adeguata e sufficiente per quantità, tono e calibro. Il sottofondo deve essere adeguato alla destinazione d'uso del pavimento soprattutto nel caso in cui sia previsto il transito di carichi pesanti. Occorre prevedere l'inserimento dei giunti di dilatazione, soprattutto in caso di grandi superfici, rispettando i giunti strutturali dell'edificio. E' opportuno prevedere davanti alle porte d'ingresso l'inserimento di zerbini ad incasso di adeguata superficie e tipologia. La loro funzione di trattenere lo sporco permette di ridurre i costi di manutenzione e conservare i pavimenti più a lungo. La parete da rivestire dovrà essere preventivamente intonacata a sabbia e cemento con preparati premiscelati specifici.

Avant la pose, il est important de s'assurer que le support est suffisamment sec, plat et bien propre, et que l'approvisionnement en matériau est adéquat et suffisant en quantité, en tonalité et en dimensions effectives. Le support doit être adapté à l'usage prévu du sol, en particulier s'il doit supporter des charges lourdes. Il faut prévoir l'insertion de joints de dilatation, surtout dans le cas de grandes surfaces, en respectant les joints structurels du bâtiment. Il convient de prévoir devant les portes d'entrée l'insertion de paillasons encastrés d'une surface et d'un type appropriés. Leur fonction de rétention de la saleté permet de réduire les coûts d'entretien et de préserver les sols plus longtemps. Le mur à revêtir doit être préalablement enduit de sable et de ciment avec des préparations prémélangées spécifiques.

Vor der Installation ist darauf zu achten, dass die Verlegefläche ausreichend ausgehärtet, eben und gut gereinigt ist sowie dass die Materiallieferung angemessen und ausreichend in Menge und, dass der Farbton, die Stärke und die tatsächlichen Maße der Fliesen geeignet sind. Der Untergrund muss für den Verwendungszweck des Bodenbelags geeignet sein, insbesondere wenn die Überquerung durch schwere Lasten vorgesehen ist. Das Einfügen von Dehnungsfugen muss vor allem bei großen Flächen und unter Berücksichtigung der Baufugen des Gebäudes vorgesehen werden. Es ist ratsam, vor den Eingangstüren das Einlegen von vertieften Fußmatten von angemessener Oberfläche und Art vorzusehen. Ihre Schmutz zurückhaltende Funktion ermöglicht es, die Wartungskosten zu senken und die Bodenbeläge länger zu erhalten. Die zu belegende Wand muss zuvor mit Sand und Zement mit speziellen vorgemischten Präparaten verputzt werden.

CHOOSING THE ADHESIVE | SCELTA DELL'ADESIVO | CHOIX DE L'ADHÉSIF | AUSWAHL DES FLIESENKLEBERS

The choice of a suitable adhesive is important for obtaining the best possible installation. It is important to follow the instructions of the best manufacturers of adhesives for laying ceramic tiles. We advise opting for products with a natural resin or cement base that are ecocompatible with low VOC (Volatile Organic Compound) emissions and calculating the correct quantity of adhesive that is necessary to avoid waste. In order to improve adhesion, use an ecocompatible primer. In general, the following facts need to be considered when selecting the most suitable adhesive:

- **Type of support**
- **Type and size of the tiles**
- **Intended use of the tiling (floor tiles/wall tiles; indoors/outdoors)**
- **Climatic conditions during laying**
- **Time available for laying the tiles**

La scelta dell'adesivo adeguato è importante per ottenere la miglior posa possibile. Si raccomanda di seguire le indicazioni dei migliori produttori di adesivi per la posa di piastrelle ceramiche. Consigliamo di optare per prodotti a base di resine naturali o cemento ecocompatibile con basse emissioni di COV (Composti Organici Volatili) e calcolare la giusta quantità di adesivo necessaria per evitare sprechi. Per migliorare l'adesione è raccomandato l'utilizzo un primer ecocompatibile. In generale, l'adesivo più adeguato si individua considerando i seguenti fattori:

- Tipo di supporto

- Tipologia e formato delle piastrelle
- Destinazione d'uso del rivestimento ceramico (pavimento/rivestimento; interno/esterno)
- Condizioni climatiche all'atto della posa
- Tempi a disposizione per la messa in esercizio del rivestimento ceramico

Le choix de l'adhésif approprié est important pour obtenir la meilleure pose possible. Il est recommandé de suivre les indications des meilleurs fabricants d'adhésifs pour la pose de carreaux de céramique. Nous vous recommandons d'opter pour des produits à base de résines naturelles ou de ciment écologique à faibles émissions de COV (Composés Organiques Volatils) et de calculer la bonne quantité d'adhésif nécessaire pour éviter le gaspillage. Pour améliorer l'adhérence, il est recommandé d'utiliser un apprêt respectueux de l'environnement. En général, le meilleur adhésif est identifié en tenant compte des facteurs suivants :

- Type de support
- Type et format des carreaux
- Usage prévu du revêtement céramique (sol/mur ; intérieur/extérieur)
- Conditions climatiques lors de la pose
- Temps à disposition pour la mise en service du revêtement céramique

Die Wahl des richtigen Klebstoffs ist wichtig, um eine bestmögliche Verlegung zu erzielen. Es wird empfohlen, die Anweisungen der führenden Hersteller von Fliesenklebern für die Verlegung von Keramikfliesen zu befolgen. Wir empfehlen, sich für Produkte auf Basis von Naturharzen oder umweltfreundlichem Zement mit geringen VOC-Emissionen (Volatile Organic Compounds) zu entscheiden und, um Abfälle zu vermeiden, die richtige Menge an Klebstoff zu berechnen, die benötigt wird. Zur Verbesserung der Haftung empfiehlt sich die Verwendung einer umweltfreundlichen Grundierung. Im Allgemeinen wird der am besten geeignete Klebstoff unter Berücksichtigung der folgenden Faktoren bestimmt:

- Art des Untergrundes
- Art und Format der Fliesen
- Verwendungszweck des Keramikbelags (Bodenbelag, Wandbelag, Innenbereich, Außenbereich)
- Klimatische Bedingungen bei der Verlegung
- Zur Verfügung stehende Zeit für die Verlegung des Keramikbelags

BEFORE LAYING | PRIMA DELLA POSA | AVANT LA POSE | VOR DER VERLEGUNG

Spread about 4 square metres of tiles on the ground, taking care to take the tiles from several different boxes. Remember to check that the tiles match what you ordered and check on the boxes that the shade, actual size and grade are what you ordered. The surface must be perfectly flat to ensure that the tiles are laid correctly. Remember that complaints about already laid tiles cannot be considered if the defects were already visible on the tiles before they were laid.

Stendere a terra circa 4m² di materiale facendo attenzione a prelevare il materiale da scatole diverse. Ricordarsi di verificare che sia conforme a quanto richiesto e concordato al momento dell'ordine e controllare sulle scatole che tonalità, calibro e scelta siano i medesimi. La superficie dovrà essere perfettamente planare per consentire una posa corretta dei prodotti. Si ricorda che non si accettano reclami su materiale già posato i cui difetti siano visibili prima della posa.

Étaler sur le sol environ 4 m² de matériel, en prenant soin de prélever des carreaux dans plusieurs boîtes différentes. Ne pas oublier de s'assurer qu'il est conforme à ce qui est demandé et convenu au moment de la commande et de vérifier sur les boîtes que la tonalité, les dimension effectives et le choix sont les mêmes. La surface devra être parfaitement plane pour permettre une pose correcte des produits. Il est rappelé qu'aucune réclamation n'est acceptée sur du matériel déjà posé dont les défauts sont visibles avant la pose.

Verteilen Sie ca. 4 m² Material auf dem Boden und achten Sie darauf, das Material aus mehreren verschiedenen Kartons zu entnehmen. Denken Sie daran, zu überprüfen, ob es dem entspricht, was zum Zeitpunkt der Bestellung angefordert und vereinbart wurde, und kreuzen Sie auf den Kästchen an, dass der Farbton, die tatsächlichen Maße der Fliesen und die Wahl übereinstimmen. Die Oberfläche muss vollkommen eben sein, damit die Produkte korrekt verlegt werden können. Bitte beachten Sie, dass wir keine Reklamationen über bereits eingebautes Material akzeptieren, dessen Mängel vor der Montage sichtbar waren.

SPREADING THE ADHESIVES AND LAYING THE TILES | STESURA DEGLI ADESIVI E POSA DELLE PIASTRELLE | ENDUCTION DES ADHÉSIFS ET POSE DES CARREAUX | AUFTRAGEN DES KLEBERS UND VERLEGEN DER FLIESEN

The tiles must be laid by professionals using suitable tools. Check the laid files before the glue dries so that any faults can be corrected. Always lay the tiles with the recommended joint (2mm minimum for ground tiles and 4 mm for non-ground tiles). If tiles with a side that is longer than 60 cm are laid and in all indoor and outdoor commercial settings, the adhesive must be spread twice, the glue being applied in a line running parallel to the short side both on the bed and to the back of the tile so that the file and support are glued together perfectly. Use “facilitated laying systems” with spacers and levellers that are preferably made of recycled materials to minimize unevenness in the laid floor or wall tiles. Their use is recommended to obtain a flat surface easily and precisely. Cut the tiles with a dry cutter or use water tools to reduce dust. Don the appropriate personal protective equipment. Use dust-damping devices.

La posa deve essere effettuata da personale qualificato con l'ausilio di attrezzi adeguati. È consigliato verificare la posa del materiale prima che il collante sia secco in modo da poter provvedere ad eventuali correzioni. Si raccomanda di posare sempre con opportuna fuga consigliata (minimo 2 mm per piastrelle rettificata e 4 mm per piastrelle non rettificata). Nel caso di posa di materiale con un lato maggiore di 60 cm e in ogni caso per ambienti commerciali interni ed esterni è fondamentale stendere l'adesivo con il sistema della doppia spalmatura applicando la colla linearmente in direzione parallela al lato corto sia sul letto di posa sia sul retro della piastrella, garantendo così la perfetta aderenza all'interfaccia piastrella-supporto. L'adozione di “sistemi di posa facilitata” con distanziatori e livellatori possibilmente composti da materiale riciclato è raccomandata per minimizzare i dislivelli della posa sia a pavimento sia a rivestimento. Il loro utilizzo è consigliato per ottenere con facilità e precisione una posa planare. Tagliare le piastrelle con una taglierina a secco o utilizzare utensili ad acqua per ridurre la produzione di polvere. Utilizzare idonei dispositivi di protezione individuale. E' consigliata l'adozione di dispositivi per abbattere le polveri.

SUGGESTION ON HOW TO USE OUR PRODUCTS

HOW TO USE OUR PRODUCTS - HOW TO USE OUR PRODUCTS

To ensure correct use of our floor products, in addition to the laboratory tests that must be carried out, it is also important to take into account where they will be laid. Before choosing the tiles, then, detailed analysis is required. The number found in the PEI field next to the name of each GPS product stands for one of the five wear groups with whichERMESAURELIA has classified its flooring. This index takes into account European EN standards, the results of product testing in the company's internal research laboratory, and the experience acquired over the many years our materials have been in use. SEE TABLES: Classification of floor tiles for wear resistance and for slip resistance based on people wearing footwear. It is also extremely important to follow certain maintenance and cleaning rules to keep the product looking good over time. It is therefore vital to have suitably sized doormats in the most appropriate places, to prevent abrasive agents being brought indoors and into contact with flooring. Furthermore, if (and after) laying the flooring when there is construction work in progress on the site, measures must be taken to prevent abrasive agents coming into contact with the floors, either by cleaning or using protective coverings. All the products in this catalogue are highly vitrified. This means that the soaking in water usually required prior to laying is not necessary. It can however be carried out quickly to remove the dust that forms on the back of the tiles, as it could hamper adhesion. If a large area is due to be tiled, expansion joints must be added at approximately 4 m intervals. Immediately after laying, the floor must be cleaned carefully, taking special care if coloured grouting is used.

Per un corretto utilizzo dei nostri prodotti da pavimento occorre tenere presente oltre alle prove di laboratorio, quale sarà il luogo di impiego. La scelta delle piastrelle deve dunque essere il risultato di analisi approfondite. Il numero che troverete inscritto nello spazio **PEI** vicino al nome di ogni prodotto GPS, indica uno dei cinque gruppi di usura con cui laERMESAURELIA ha classificato i suoi pavimenti considerando le normative Europee EN, i risultati dei test cui vengono sottoposti i prodotti nel laboratorio di ricerca interno all'azienda e l'esperienza acquisita nei numerosi anni di impiego dei nostri materiali. VEDI TABELLE: Classificazione delle piastrelle da pavimento per la resistenza all'usura, categoria di resistenza allo scivolamento con piedi calzati. È inoltre estremamente importante seguire alcune norme di manutenzione e pulizia per mantenere inalterato nel tempo un bell'aspetto del prodotto. Risulta così importantissimo utilizzare zerbini di adeguate dimensioni e nei posti più opportuni onde eliminare gli agenti abrasivi prima che questi entrino in contatto con i pavimenti. Inoltre durante e successivamente la posa della pavimentazione nel periodo che coincide con fasi di attività del cantiere edile è importante operare in maniera tale da eliminare agenti abrasivi dalle pavimentazioni o attraverso la pulizia o attraverso elementi di protezione. Tutti i prodotti di questo catalogo sono altamente greificati. Per questo, l'abituale immersione in acqua che solitamente precede la posa, non è necessaria. Può essere comunque eseguita in modo rapido per togliere dal retro delle piastrelle lo strato di polvere che potrebbe pregiudicarne una corretta adesione. Se la superficie di posa è ampia debbono essere predisposti giunti di dilatazione distanziati di circa 4 metri l'uno dall'altro. Subito dopo la posa è necessario pulire con cura il pavimento usando particolare attenzione quando la stuccatura dei giunti è colorata.

HOW TO USE OUR PRODUCTS - HOW TO USE OUR PRODUCTS

Pour une utilisation correcte de nos produits de sol, il faut tenir compte à la fois des essais en laboratoire et du lieu d'utilisation. Le choix des carreaux doit donc être le résultat d'analyses approfondies. Le numéro que vous trouverez inscrit dans l'espace **PEI** à côté du nom de chaque produit GPS indique l'un des cinq groupes d'usure avec lesquelsERMESAURELIA a classé ses revêtements de sol en tenant compte des réglementations européennes EN, des résultats des tests auxquels les produits sont soumis dans le laboratoire de recherche interne de la société et de l'expérience acquise au cours des nombreuses années d'utilisation de notre matériel. VOIR LES TABLEAUX : Classification des carreaux de sol en ce qui concerne la résistance à l'usure, la catégorie de résistance au glissement avec pieds chaussés. Il est également extrêmement important de respecter certaines règles d'entretien et de nettoyage pour préserver le bel aspect du produit dans le temps. Il est donc très important d'utiliser des paillassons de taille adéquate aux endroits les plus appropriés pour éliminer les agents abrasifs avant qu'ils n'entrent en contact avec les carrelages de sol. En outre, pendant et après la pose du carrelage de sol dans la période qui coïncide avec les phases d'activité du chantier de construction, il est important d'opérer de manière à éliminer les agents abrasifs du revêtement, par le biais d'un nettoyage ou l'utilisation d'éléments de protection. Tous les produits de ce catalogue sont hautement gréifiés. L'immersion dans l'eau qui précède habituellement la pose n'est donc pas nécessaire. Cependant, on pourra immerger rapidement les carreaux dans l'eau pour éliminer au dos de ces derniers la couche de poussière qui pourrait nuire à son adhésion correcte. Si la surface de pose est large, on devra prévoir des joints de dilatation espacés d'environ 4 mètres les uns des autres. Immédiatement après la pose, il est nécessaire de nettoyer soigneusement le carrelage de sol en faisant particulièrement attention lorsque le masticage des joints est coloré.

HOW TO USE OUR PRODUCTS - HOW TO USE OUR PRODUCTS

Für eine korrekte Verwendung unserer Produkte für Bodenbeläge ist es notwendig, neben den Labortests den Verwendungsort zu berücksichtigen. Die Auswahl der Fliesen muss daher das Ergebnis eingehender Analysen sein. Die Nummer, die Sie im Feld **PEI** neben dem Namen jedes GPS-Produkts finden, gibt eine der fünf Verschleißgruppen an, in dieERMESAURELIA seine Bodenbeläge unter Berücksichtigung der europäischen EN-Normen, der Ergebnisse der Tests, denen die Produkte im internen Forschungslabor des Unternehmens unterzogen werden, und der Erfahrung klassifiziert hat, die im Laufe der vielen Jahre der Verwendung unserer Materialien gesammelt wurde. SIEHE TABELLEN: Klassifizierung der Bodenfliesen nach Verschleißfestigkeit und Kategorie der Rutschfestigkeit mit beschuhten Füßen. Außerdem ist es äußerst wichtig, einige Regeln bei der Wartung und Reinigung zu befolgen, um das schöne Aussehen des Produktes im Laufe der Zeit zu erhalten. Es ist daher sehr wichtig, Fußmatten von ausreichender Größe und an den geeignetsten Stellen zu verwenden, um scheuernde Stoffe entfernen zu können, bevor sie mit den Böden in Kontakt kommen. Zudem ist es wichtig, während und nach der Verlegung des Bodenbelags in der Zeit, die mit Arbeitsphasen der Baustelle zusammenfällt, so zu arbeiten, dass der Bodenbelag entweder durch Reinigung oder durch Schutzelemente von scheuernden Stoffen befreit wird. Alle Produkte dieses Katalogs sind hochglasiert. Deshalb ist das übliche Eintauchen in Wasser, das der Installation normalerweise vorausgeht, nicht erforderlich. Es kann jedoch auf schnelle Weise durchgeführt werden, um die Staubschicht von der Rückseite der Fliesen zu entfernen, die die korrekte Haftung beeinträchtigen könnte. Bei großen Verlegeflächen müssen Dehnungsfugen in einem Abstand von ca. 4 Metern angeordnet werden. Sofort nach der Verlegung muss der Boden sorgfältig gereinigt werden, wobei besondere Achtsamkeit geboten ist, wenn die Verlegung der Fugen farbig erfolgt.

La pose doit être effectuée par un personnel qualifié à l'aide d'outils appropriés. Il est conseillé de vérifier la pose du matériel avant le séchage de l'adhésif afin de pouvoir procéder à d'éventuelles corrections. Il est recommandé de toujours prévoir un joint approprié pour la pose (minimum 2 mm pour les carreaux rectifiés et 4 mm pour les carreaux non rectifiés). En cas de pose de matériel avec un côté supérieur à 60 cm et dans tous les cas pour les environnements commerciaux intérieurs et extérieurs, il est essentiel d'étaler l'adhésif avec le système de double enduction en appliquant l'adhésif linéairement dans le sens parallèle au côté court à la fois sur le lit de pose et à l'arrière du carreau, garantissant ainsi une adhérence parfaite à l'interface carreau-support. L'adoption de « systèmes de pose facilitée » avec des entretoises et des niveleurs éventuellement composés de matériel recyclé est recommandée pour minimiser les dénivelés de la pose au sol et au mur. Leur utilisation est recommandée pour obtenir avec facilité et précision une pose plane. Couper les carreaux avec un cutter à sec ou utiliser des outils à eau pour réduire la production de poussière. Utiliser des équipements de protection individuelle appropriés. Il est recommandé d'adopter des dispositifs pour réduire les poussières.

HOW TO USE OUR PRODUCTS - HOW TO USE OUR PRODUCTS

Die Verlegung muss durch qualifiziertes Personal mit Hilfe geeigneter Werkzeuge durchgeführt werden. Es empfiehlt sich, die Verlegung des Materials zu überprüfen, bevor der Kleber getrocknet ist, damit eventuelle Korrekturen vorgenommen werden können. Es wird geraten, immer mit einer angemessenen empfohlenen Fuge zu verlegen (mindestens 2 mm bei geschliffenen Fliesen und 4 mm bei nicht geschliffenen Fliesent. Bei der Verlegung von Material mit einer Seitenlänge von mehr als 60 cm und in jedem Fall bei gewerblichen Innen- und Außenbereichen ist es unerlässlich, den Klebstoff mit dem Doppelbeschichtungssystem zu verteilen, indem der Kleber sowohl auf dem Verlegebett als auch auf der Rückseite der Fliese linear in paralleler Richtung zur kurzen Seite aufgetragen wird, um eine perfekte Haftung auf der Schnittstelle zwischen Fliesen und Untergrund zu gewährleisten. Die Anwendung "einfacher Installationssysteme" mit Abstandhaltern und Nivellierern wird geraten, die möglichst aus recyceltem Material bestehen, um die Höhenunterschiede bei der Verlegung sowohl auf dem Boden als auch am Belag zu minimieren. Ihre Verwendung wird empfohlen, um mit Leichtigkeit und Präzision eine ebene Verlegung zu erzielen. Schneiden Sie Fliesen mit einem Trockenschneider oder verwenden Sie Werkzeuge auf Wasserbasis, um die Staubentwicklung zu reduzieren. Tragen Sie eine geeignete persönliche Schutzausrüstung. Es wird der Einsatz von Staubunterdrückungsgeräten empfohlen.

HOW TO USE OUR PRODUCTS - HOW TO USE OUR PRODUCTS

GROUTING THE JOINTS | SIGILLATURA DELLE FUGHE | SCELLAGE DES JOINTS | VERSIEGELUNG DER FUGEN
Use ecocompatible grouting based on natural resin or cement. Apply the grouting with a reusable rubber spatula, taking care not to leave empty spaces. Clean the tiles carefully with a damp sponge. Test the grouting on the tiles to check the result.

HOW TO USE OUR PRODUCTS - HOW TO USE OUR PRODUCTS

Utilizzare stucco ecocompatibile a base di resine naturali o cemento. Applicare lo stucco con una spatola in gomma riutilizzabile prestando attenzione a non lasciare spazi vuoti pulire accuratamente le piastrelle con una spugna umida. Si consiglia di testare lo stucco sul materiale per verificare il risultato.

HOW TO USE OUR PRODUCTS - HOW TO USE OUR PRODUCTS

Utiliser du mastic écologique à base de résines naturelles ou de ciment. Appliquer le mastic avec une spatule en caoutchouc réutilisable en veillant à ne pas laisser d'espaces vides ; nettoyer soigneusement les carreaux avec une éponge humide. Il est recommandé de tester le mastic sur le matériel pour vérifier le résultat.

HOW TO USE OUR PRODUCTS - HOW TO USE OUR PRODUCTS

Verwenden Sie umweltfreundliche Fugenmörtel auf Basis von Naturharzen oder Zement. Tragen Sie den Fugenmörtel mit einer wiederverwendbaren Gummikelle auf und achten Sie darauf, keine Lücken zu hinterlassen. Reinigen Sie die Fliesen gründlich mit einem feuchten Schwamm. Es wird empfohlen, den Fugenmörtel auf dem Material zu testen, um das Ergebnis zu überprüfen.

HOW TO USE OUR PRODUCTS - HOW TO USE OUR PRODUCTS

CLEANING AFTER LAYING | PULIZIA DOPO LA POSA | NETTOYAGE APRÈS LA POSE | REINIGUNG NACH DER VERLEGUNG

After the tiles have been laid and the joints have been grouted, wash the floor carefully to remove the limescale-cement grouting residues. Wash just a few square metres at a time, using descaling buffered acid detergents that have been appropriately diluted with water; then rinse with clean water several times and use an aspirator to remove the residual water. Use ecocompatible and biodegradable detergents if at all possible. It is important to follow carefully the manufacturer's instructions on using the product that are found on the product packaging. Before cleaning the laid surface, test the product on a non-laid sample of the tile or on a small area that is not visible. Dispose of residual tiles and adhesives in accordance with local regulations.

HOW TO USE OUR PRODUCTS - HOW TO USE OUR PRODUCTS

Dopo la posa e la sigillatura delle fughe è necessario lavare accuratamente il pavimento per rimuovere i residui calcareo-cementizi della stuccatura. Occorre lavare pochi m² per volta, utilizzando detergenti disincrostanti a base di acido tamponato, opportunamente diluiti in acqua; quindi risciacquare più volte con acqua pulita asportando con un aspiratore l'acqua residua. Prediligere l'utilizzo di detergenti ecocompatibili e biodegradabili. E' importante seguire accuratamente le istruzioni riportare dal produttore sulla confezione del prodotto impiegato. Prima di procedere alla pulizia della superficie posata è buona norma testare il prodotto su un campione di materiale non posato o su una piccola area non visibile. Ricordiamo di smaltire correttamente i residui di materiale ceramico e adesivo secondo le normative locali. Dopo la posa e la sigillatura delle fughe è necessario lavare accuratamente il pavimento per rimuovere i residui calcareo-cementizi della stuccatura.

HOW TO USE OUR PRODUCTS - HOW TO USE OUR PRODUCTS

Après la pose et le scellage des joints, il est nécessaire de laver soigneusement le sol pour éliminer les résidus de calcaire et de ciment du jointoiment. Il faut laver quelques m² à la fois, en utilisant des détergents détartrants à base d'acide tamponné, correctement dilués dans de l'eau ; puis rincer plusieurs fois avec de l'eau propre en enlevant l'eau résiduelle à l'aide d'un aspirateur. Privilégier l'utilisation de détergents respectueux de l'environnement et biodégradables. Il est important de suivre attentivement les instructions du fabricant sur l'emballage du produit utilisé. Avant de procéder au nettoyage de la surface posée, il est recommandé de tester le produit sur un échantillon de matériel non posé ou sur une petite zone non visible. Nous vous rappelons d'éliminer correctement les résidus de matériau céramique et d'adhésif conformément aux réglementations locales.

HOW TO USE OUR PRODUCTS - HOW TO USE OUR PRODUCTS

Nach der Verlegung und der Versiegelung der Fugen ist es notwendig, den Boden gründlich zu reinigen, um die Kalk- und Zement-Rückstände der Verfugung zu entfernen. Reinigen Sie jeweils nur einige m² mit entkrustenden Reinigungsmitteln auf Basis einer gepufferten Säure, die in Wasser verdünnt sind. Spülen Sie dann mehrmals mit klarem Wasser nach und entfernen Sie das Restwasser mit einem Sauggerät. Bevorzugen Sie die Verwendung von umweltfreundlichen und biologisch abbaubaren Reinigungsmitteln. Es ist wichtig, die Anweisungen des Herstellers auf der Verpackung des verwendeten Produkts sorgfältig zu befolgen. Vor der Reinigung der verlegten Oberfläche ist es vorteilhaft, das Produkt an einer Probe aus unverlegtem Material oder an einer kleinen, nicht sichtbaren Fläche zu testen. Wir erinnern daran, Keramik- und Klebstoffreste gemäß den örtlichen Vorschriften ordnungsgemäß zu entsorgen.

MAINTENANCE INSTRUCTIONS

Like natural materials, solid porphyry-effect porcelain stoneware and porcelain stoneware in general both require careful maintenance. To protect the product's original appearance and features, we recommend you follow these general instructions: a) do not leave dirt and stains on the floor for too long; try to remove them as soon as possible; b) for the best cleaning results, we recommend you tackle every stain with a specific detergent. The following table contains the main cleaning instructions according to the type of dirt, as per the information provided by our laboratories. For particularly stubborn stains, we recommend you leave the detergent to work for a while, following the manufacturer's instructions. For floor cleaning and maintenance, **ERMESAURELIA** recommends "FILA" products and systems.

Il gres porcellanato porfirizzato massivo ed il gres porcellanato in genere, analogamente ad i prodotti naturali, richiede una attenta manutenzione. Sugeriamo per mantenere al meglio l'aspetto e le caratteristiche originali del prodotto di seguire queste indicazioni di carattere generale: a) non lasciare depositare troppo a lungo le macchie di sporco sul pavimento, cercando di asportarle prima possibile; b) per ottenere i migliori risultati di pulizia si consiglia di trattare ogni tipo di macchia con un detergente specifico. Abbiamo riportato nella tabella seguente le principali indicazioni per la pulizia e il genere di sporco, segnalateci dai nostri laboratori. Per macchie particolarmente resistenti si consiglia di lasciare operare il detergente seguendo le indicazioni del produttore. Per la pulizia e manutenzioni dei propri pavimenti **ERMESAURELIA** consiglia prodotti e sistemi "FILA".

Le grès cérame porphyrisé massif et le grès cérame en général, comme les produits naturels, nécessitent un entretien minutieux. Afin de conserver au mieux l'aspect et les caractéristiques d'origine du produit, nous suggérons de suivre ces indications générales: a) ne pas laisser les taches de saleté trop longtemps sur le carrelage de sol, en essayant de les enlever le plus tôt possible; b) pour obtenir les meilleurs résultats de nettoyage, on conseille de traiter chaque type de tache avec un détergent spécifique. Nous avons indiqué dans le tableau suivant les principales consignes pour le nettoyage et le type de saleté, signalés par nos laboratoires. Pour les taches particulièrement tenaces, il est recommandé de laisser agir le détergent conformément aux instructions du fabricant. Pour le nettoyage et l'entretien de ses sols, **ERMESAURELIA** recommande des produits et des systèmes "FILA".

Durchgefärbtes Feinsteinzeug und Feinsteinzeug im Allgemeinen bedürfen, ähnlich den Naturprodukten, einer sorgfältigen Pflege. Um das Aussehen und die ursprünglichen Eigenschaften des Produkts bestmöglich zu erhalten, empfehlen wir Ihnen, die folgenden allgemeinen Richtlinien zu befolgen: a) Lassen Sie Schmutzflecken nicht zu lange auf dem Boden und versuchen Sie, sie so schnell wie möglich zu entfernen. b) Für beste Reinigungsergebnisse wird empfohlen, jede Art von Flecken mit einem speziellen Reinigungsmittel zu behandeln. In der nachfolgenden Tabelle haben wir die wichtigsten Hinweise zur Reinigung und der Art der Verschmutzung aufgeführt, die uns von unseren Labors mitgeteilt wurden. Bei besonders hartnäckigen Flecken wird geraten, das Reinigungsmittel gemäß den Angaben des Herstellers einwirken zu lassen. Für die Reinigung und Pflege ihrer Bodenbeläge empfiehlt **ERMESAURELIA** die Produkte und Systeme "FILA".



INITIAL CLEANING

The maintenance required for **ERMESAURELIA** fine porcelain stoneware is particularly simple. First of all, make sure that the floor is properly cleaned after laying and there are no traces of limescale, cement, or other residues. To prevent any acid-based product used for the first cleaning damaging the cement-based grout, always wet the floor before cleaning. When the joints are soaked like this, they are protected against the acid's corrosive effects. If the floor is used before it is cleaned for the first time, it is a good idea to remove any greasy or similar substances with special detergents before treatment with the acidic product. After cleaning, rinse the floor thoroughly and mop up remaining water.

La manutenzione del gres fine porcellanato **ERMESAURELIA** è particolarmente semplice. Occorre anzitutto accertarsi che, dopo la posa, il pavimento sia stato correttamente pulito e non presenti tracce di calce, cemento o residui di altro genere. Per evitare che un eventuale prodotto a base acida, usato per la prima pulizia, vada ad intaccare il riempimento a base cementizia delle fughe, è necessario, prima della operazione di pulizia, bagnare il pavimento affinché le fughe vengano impregnate e pertanto protette dall'azione corrosiva dell'acido stesso. Se la prima pulizia deve essere fatta dopo che il pavimento è stato usato, sarà bene, prima del trattamento del prodotto acido, togliere con appositi detersivi eventuali presenze di sostanze grasse o simili. Dopo la pulizia occorre risciacquare abbondantemente il pavimento, raccogliendo poi l'acqua residua.









L'entretien du grès cérame fin **ERMESAURELIA** est particulièrement simple. Tout d'abord, il faut s'assurer qu'après la pose, le sol a été correctement nettoyé et ne présente aucune trace de chaux, de ciment ou d'autres résidus. Pour éviter qu'un éventuel produit à base d'acide utilisé pour le premier nettoyage n'affecte le remplissage des joints à base de ciment, il est nécessaire, avant l'opération de nettoyage, de mouiller le sol afin que les joints soient imprégnés et donc protégés de l'action corrosive de l'acide. Si le premier nettoyage doit être effectué après le piétinement du carrelage de sol, on recommande, avant le traitement du produit acide, d'enlever avec des détergents spéciaux toute présence de substances grasses ou similaires. Après le nettoyage, il faut rincer abondamment le sol, puis ramasser l'eau résiduelle.

Die Pflege des Feinsteinzeugs **ERMESAURELIA** ist besonders einfach. Zunächst muss sichergestellt werden, dass der Boden nach der Verlegung korrekt gereinigt wurde und keine Spuren von Kalk, Zement oder anderen Rückständen aufweist. Um zu verhindern, dass ein für die Erstreinigung verwendetes säurehaltiges Produkt die Zementfüllung der Fugen angreift, ist es notwendig, den Boden vor der Reinigung zu nass zu machen, damit die Fugen imprägniert und somit vor ätzender Säure geschützt sind. Sollte die erste Reinigung nach der Benutzung des Bodens erfolgen müssen, ist es ratsam, vor der Behandlung mit dem Säureprodukt alle vorhandenen fettigen Stoffe oder ähnliches mit speziellen Reinigungsmitteln zu entfernen. Nach der Reinigung muss der Boden gründlich gespült und anschließend das Restwasser aufgenommen werden.

type of stain genere di sporco / type de saleté / Schmutzart	cleaning instructions indicazioni per la pulizia / indications pour le nettoyage / Hinweise zur Reinigung
1) Mortar - Deposits and limescale efflorescence - Rust and oxidation - Inks Malta - Depositii ed efflorescenze calcaree - Ruggine ed ossidazioni - Inchiostri / Malte - Dépôts et efflorescences calcaires - Rouille et oxydations - Encres / Mörtel - Kalkablagerungen und Kalkaufblühungen - Rost und Oxidation - Tinten	Acid-based detergents Detergenti a base acida Détergents à base acide Reinigungsmittel auf Säurebasis DETERDEK Pro
2) Oils and greases from mechanical parts - Enamels, glazes, and resins Rubber (tyres) Olii e grassi di componenti meccanici - Smalti e resine Gomma (pneumatici) / Huiles et graisses de composants mécaniques - Émaux et résines Caoutchouc (pneumatiques) / Öle und Fette mechanischer Bauteile - Lacke und Harze Gummi (Reifen)	Solvents Solventi Solvants Lösungsmittel FILASOLV
3) Vegetable and animal fats - Beer and wine - Coffee - Ice cream Grassi vegetali e animali - Birra e vino - Caffè - Gelato / Graisses végétales et animales - Bière et vin - Café - Crème glacée / Pflanzliche und tierische Fette - Bier und Wein - Kaffee - Speiseeis	Alkaline-based detergents Detergenti a base alcalina Détergents à base alcaline Reinigungsmittel auf alkalischer Basis FILA PS/87 Pro
4) Coke - Vinegar - Felt tipped pen Coca Cola - Aceto - Lamostil / Coca-Cola - Vinaigre - Feutres / Coca Cola - Essig - Filzstift	Alkaline- or acid-based detergents Detergenti a base alcalina o acida Détergents à base alcaline oU acide Reinigungsmittel auf alkalischer oder saurer Basis FILA PS/87
5) Daily maintenance Manutenzione quotidiana / Entretien quotidien / Tägliche Wartung	Common detergents Detergenti comuni Détergents communs Allgemeine Reinigungsmittel FILA CLEANER

WARNING We recommend extreme caution when using chemical products. Follow the instructions for each product carefully. **ATTENZIONE** Si consiglia la massima prudenza nell'uso dei prodotti chimici. Seguire attentamente le istruzioni d'uso previste per ogni prodotto. **ATTENTION** La plus grande prudence est recommandée dans l'utilisation des produits chimiques. Suivre attentivement les instructions d'utilisation fournies pour chaque produit. **ACHTUNG** Wir raten zu höchster Vorsicht bei der Verwendung der Chemikalien. Befolgen Sie sorgfältig die Gebrauchsanweisung für jedes Produkt.

OUR CERTIFICATIONS

	ISO 9001	Quality management system. Sistema di gestione per la qualità. Système de gestion de la qualité. Qualitätsmanagementsystem.
	ISO 14001	Environmental management system. Sistema di gestione per l'ambiente. Système de gestion environnementale. Umweltmanagementsystem.
	ISO 17889-1	Sustainability for ceramic tiles and installation materials. Sostenibilità per piastrelle di ceramica e materiali per l'installazione. Durabilité des carreaux céramiques et des matériaux d'installation. Nachhaltigkeit für Keramikfliesen und Verlegematerialien.
	FDES	Environmental and Health Declaration Sheet. Scheda di Dichiarazione Ambientale e Sanitaria. Fiche de Déclaration Environnementale et Sanitaire. Umwelt- und Gesundheitsdeklarationsblatt.
	EPD	Environmental Product Declaration. Dichiarazione Ambientale di Prodotto. Déclaration Environnementale de Produit. Umweltproduktdeklaration.
	UPEC	French certification for ceramic flooring. Certificazione francese per pavimenti in ceramica. Certification française pour les revêtements de sol en céramique. Französische Zertifizierung für Keramikböden.
	CCC	Chinese product certification. Certificazione di prodotto cinese. Certification de produit chinoise. Chinesische Produktzertifizierung.
	SQM	Saudi Quality Mark.

GENERAL SALES CONDITIONS

These General Sales Conditions ("GSC") will be valid for every sale agreement (as defined below) entered into between the Seller (as defined below) and the Buyer (as defined below), even those not yet expressly referenced herein, as and when expressly accepted.

1 - Definitions

When they begin with a capital letter, the terms and expressions used in these General Sales Conditions (as defined below) have either the conventional meaning or the meaning set out hereunder:

- "Sale Agreement": the agreement between the Seller and the Buyer for the transfer to the latter of ownership of an object for consideration;
- "Seller": Ceramiche Gresmalt S.p.A. group, with registered premises at via Statale 467, n. 45, Casalgrande 42013 (RE), Italy;
- "Buyer": the natural or legal person to whom ownership of goods produced or marketed by Ceramiche Gresmalt S.p.A group is transferred;
- "Parties": the Seller and Buyer referred to jointly;
- "Products": ceramic tiles or other ceramic articles produced/marketed by the Seller, as stated on the price list thereof applicable at the time of entry into the Sale Agreement;
- "General Sales Conditions": the terms and conditions set out herein, which are part and parcel of each Sale Agreement entered into between the Seller and the Buyer for the sale of the Products. The Seller reserves the right to amend or supplement the General Sales Conditions by simply giving the Buyer notice of these changes. If the amendments or supplements to the General Sales Conditions are not accepted in writing by the Buyer within 15 days of the date of the notice, the Seller may terminate any contractual relationship in place with the Buyer, in which case the latter may not claim any damage or compensation.

2 - Entry into agreement
Subject to the provisions of Article 8 hereunder, the Sale Agreement will be entered into when:
a) Through actions such as, but not limited to, sending the Seller a letter of credit or making payment of all or part of the price of the supply, the Buyer unconditionally accepts the contractual proposal, however made, by the Seller;
b) Through actions such as, but not limited to, delivering the Products to the Buyer, the Seller unconditionally accepts the contractual proposal, however made, by the Buyer;
c) Through actions such as, but not limited to, sending the Seller a letter of credit or making payment of all or part of the price of the supply, the Buyer unconditionally accepts the novation of the contractual proposal made by the Seller in response to the Buyer's original proposal, however notice thereof is given.

Unless expressly waived in writing, the General Sales Conditions referred to in this document apply to each individual Sale Agreement as described above, even if not expressly stated and accepted. Therefore, any other contractual conditions than those stated herein, even if stated in writing on paperwork (forms, etc.) issued by the Buyer, will have no validity unless expressly accepted in writing by the Seller. In no case may the Seller's conduct be construed as acceptance of any other contractual conditions than those referred to in these General Sales Conditions. Likewise, the Seller's agents' conduct/actions cannot be held against the Seller since the said agents do not have power of representation thereof. The Buyer undertakes maintaining the validity of the order proposal issued to the Seller's sales staff until the acceptance and/or rejection thereof and/or until the Seller makes a counter-proposal. All orders sent by/to the Seller's Agents are received subject to approval by the company, therefore we reserve the right not to accept the order or changes thereto. The foregoing also applies to any assignments for no consideration of items for the showroom. Before processing orders, the Seller reserves the right to request business information.

3 - Scope of the agreement - Product features

Each Sale Agreement will cover solely the Products (type, quantity, ...) expressly stated in the contractual documents. The Seller hereby declares that the Products comply with the applicable Italian and European regulations for the industry, including ISO UNI EN standards, but specifies that the representations and/or images thereof included in catalogues, brochures, websites, or the like are merely illustrative and in no way binding. Before entry into each individual Sale Agreement, the Buyer must verify that the Products are suitable for the purpose and/or specific use for which it intends to purchase them. The Buyer must also verify, relieving the Seller from any liability in this regard, that the Products sold comply with the legislation in force in the country where it intends to import them. Without prejudice to the no-fault guarantee, the Buyer will hold harmless the Seller against any claims by its assignees of alleged unsuitability of the Products or that the Products fail to meet their needs. In any case, the Buyer hereby acknowledges the quantitative and qualitative tolerance margins allowed to the Seller in accordance with the uses and/or practices of the ceramics industry and/or the standards stated hereinabove.

4 - Delivery terms
The delivery terms must be deemed approximate and the extension thereof will not, in any event, entitle the Buyer to seek compensation. Partial deliveries will also be allowed. If the Buyer does not collect the Product within 10 (ten) days of the date of notice of goods ready, the Seller is entitled to establish a new delivery term. If the Buyer subsequently fails to collect the Products within the second term established by the Seller, the former will become liable for the warehouse costs which accrue from that time onwards and the Seller will be relieved of any liability for damage or wear to the Products.
5 - Packaging - Delivery methods - Seller's obligations - Buyer's obligations
The Products will be packed and prepared for shipment using the protective systems generally employed by the Seller for the Products in question based on the agreed transport methods. If the Buyer deems it necessary to use special packaging or additional protection, express request therefor must be made to the Seller and the higher costs therefor must be paid by the Buyer. Unless specified otherwise in writing, the Products covered by each individual Sale Agreement will be made available to the Buyer ex works (EXW) at the specific warehouse stated by the Seller in the agreement. Upon delivery, the Seller undertakes solely to load the Products onto the delivery vehicle sent by the Buyer and according to the procedures advised therein in writing or according to the guidelines for the type of product, with all further obligations hereby excluded, such as, but not limited to, those relating to customs clearance operations and to the organisation of waste prevention and management according to the legislation in force in the products' final destination country (packaging for household and construction products). The Seller will not be liable for any loss or damage to the Products following delivery. Any loss of or damage to the Products following delivery will not exonerate the Buyer from payment of the price thereof.

6 - Products intended for export - VAT regime - Environment Contribution - CONAI (Italian packaging consortium) - Buyer's obligations
6.1) VAT
With reference to the Sale Agreements for the Products when intended for export, the Buyer, in the event, must notify the Seller in writing of any different destination of the goods with respect to that stated in the transport document, within 72 hours of the date set for delivery to the original destination. Following this notice, the Seller will arrange for VAT requirements to be met. In any case, the Seller must hold harmless the Seller against any taxes, surcharges, penalties,

interest, and expenses resulting from the delivery of the Products to a place other than that stated in the transport documents.

6.2) Environment Contribution - CONAI
Given that the packaging (known as "full packaging") used for the Products intended for export (whose waste is managed abroad) is exempt from the Environment Contribution payment and is outside the scope of CONAI, the Buyer - unless agreed otherwise in writing - will be exclusively liable for the management of the packaging of the Products purchased for export and, where applicable, for the environment contribution (however named) in the foreign country to which the goods are exported.
More specifically, to this end, the Buyer agrees to take on the capacity of manufacturer and all the ensuing obligations, holding the Seller harmless against any expense, cost, and/or damage that may arise from breach of the obligations undertaken by the Buyer. Based on the foregoing, if the Product was originally intended for export but subsequently delivered within Italy, and therefore the packaging will be handled in Italy, the Buyer must immediately notify the Seller of the new destination of the full packaging in order to arrange for the said contribution to be duly paid to CONAI. Any duties, taxes, fees, or other amount payable in application of regulations imposed in French, European, or any other import or transit country will be borne by the Buyer, who or which hereby accepts such condition.

7 - Force majeure

Each party may suspend performance of the obligations arising therefor from each specific Sale Agreement when such performance becomes impossible or objectively too burdensome as a result of an unforeseeable circumstance beyond the party's control. In such cases the deadline for performance will be extended by the length of time consisting of the duration of the force majeure event. If the impediment persists for over 90 (ninety) days, either party may withdraw from the specific Sale Agreement by notifying the other party thereof in writing. Purely by way of example, the Parties hereby acknowledge that the Seller deems the following situations force majeure events: wars, fires, earthquakes, floods, tsunamis, strikes, difficulties arising with the workforce, scarcity or difficulty in procuring raw materials, restrictions concerning energy use, suspension of or difficulties during transportation, plant failures, action by public authorities, or any other situation which cannot reasonably be foreseen or which the Seller cannot remedy with ordinary diligence.

8 - Prices - Payment terms - Defaults

The prices of the Products on the price list applicable at the time the agreement is entered into are stated in euros, before VAT, and refer to the Seller's standard packaging methods for ex-work deliveries. The prices stated on the price lists are not binding, therefore, the Seller reserves the right to change them before accepting the order. Statutory VAT must be paid as stated on the invoice. The sums due for any costs and expenses charged to the Buyer, such as the cost of additional packaging, must be paid in advance by the Buyer to the Seller. The place of payment is hereby established as the Seller's registered premises, even in the event of issue of bank drafts or direct debits, or bills of exchange. Any acceptance by the Seller of bills of exchange, promissory notes, assignments, or bank cheques is always understood as agreed under usual reserve and/or subject to recourse and without novation of the debt. Payment is due in full as per the methods and terms stated in the specific Sale Agreement; if the agreement does not specify the terms and conditions of payment, these must be finalised when the Products are delivered. In no event will the Buyer be discharged by payments made to the Seller's sales agents. In the event of failure to make timely payment for the Products according to the agreed terms, in addition to any other protection offered by the law or the specific Sale Agreement, the Seller may also suspend deliveries that have not yet been processed and apply interest on arrears in accordance with the provisions of Italian legislative decree n. 231 dated 2002. Once 30 (thirty) days have lapsed since expiry of the term of payment without the payment being made, the Seller may consider every single Sale agreement in force with the Buyer terminated and demand immediate payment of all outstanding receivables originating therefrom, regardless of the payment terms originally agreed (including any deferred payments).

In the aforesaid event, the Seller will be able to offset the receivables due thereto for provisions supplied against any payables due thereby resulting from the collection of any advances. The Seller may also suspend deliveries of the Products in the event that the Buyer - even if not yet in arrears to the Seller - has experienced a decrease in its assets or has failed to provide the guarantees promised. Without prejudice to the suspension of performance of the aforesaid individual Sale Agreements, the Seller may withdraw from each of its individual agreements if the Buyer fails to provide or adequately guarantee its solvency within 15 (fifteen) days of this being requested.

9 - Retention of title

The Products covered by each individual Sale Agreement will remain the property of the Seller until the Buyer has paid the price therefor in full. Until payment has been made in full, the Buyer will undertake the obligations and responsibilities of bailee and will not be able to sell, loan for use, or allow the Products to be sequestered or attached without declaring the Seller's ownership thereof. In the event of such activities/measures, the Buyer must immediately notify the Seller by recorded delivery letter with advice of receipt.

10 - Guarantee

The Seller guarantees that the Products are faultless and flawless. The guarantee falls within the limits of Art. 1495 of the Italian Civil Code and is subject to the further limitations set out in this article and to the Raccolta Provinciale degli Usi 2005 (provincial compilation of customs for 2005) drafted by the Chamber of Commerce of Modena for the ceramics industry, as well as the customary tolerances. Any specification of weights, sizes, dimensions, colours, shades, and other data contained in the Seller's catalogues, brochures, and folder are illustrative only and in no way binding. In any case, the Seller's guarantee is limited to first class products only, i.e. those - according to the aforesaid provincial compilation of customs for 2005 issued by the Modena Chamber of Commerce for ceramic materials - with a delivery tolerance of quality files not exceeding 5%, and solely for the part exceeding this percentage, while the guarantee is expressly excluded for Products from any other quality class. Any tonal differences with respect to the shade agreed cannot be claimed to be a fault in the Products and, more specifically, non-compliance with any samples provided to the Buyer by the Seller will not constitute a fault. Upon receipt of the Products, the Buyer is required to perform a thorough visual inspection thereupon in accordance with the instructions set out in section 9 of standards UNI EN ISO 10545-2. In the event that the Buyer finds faults in the Products, the former must file a complaint to the Seller in writing within eight (8) days of receipt thereof and keep the entire consignment of material at the Seller's disposal. Failure to comply herewith will result in forfeiture of the guarantee. The complaint must contain the relative invoicing data and a detailed description of the claimed fault, accompanied, where possible, by photographs. If the complaint should prove to be unfounded, the Buyer must make good to the Seller the expenses incurred for any inspection activities performed (appraisals, travel, etc.). Hidden faults must be reported to the Seller in writing within eight (8) days of the date of discovery thereof and failure to comply herewith will result in forfeiture of the guarantee. In any case, the Buyer's action to exercise the guarantee for faults

must take place within 12 (twelve) months as of the date on which the Products were delivered. If the faults reported by the Buyer are confirmed, the Seller will replace the faulty Products at its own expense. If replacement is not possible, the Buyer will be entitled to a refund for the price paid and to reimbursement of the carriage costs, with any other compensation for direct and/or indirect damage caused by the faulty nature of the Products hereby expressly excluded. The costs for returning the Products will be borne by the Seller. In any case, before laying the ceramic materials purchased, it is the responsibility of the Buyer and/or the end customer (to whom or which the Buyer is liable pursuant to Article 1381 of the Italian Civil Code) to check for any obvious faults and/or defects; this is necessary, inter alia, to prevent any further damage. Any complaints or disputes which may arise concerning ceramic materials which have already been installed will not be entered into. Installation of the materials amounts to the forfeiture of the guarantee for obvious faults and/or defects in the goods supplied and in any case the provisions of Article 1227 of the Italian Civil Code will apply. Likewise, the Buyer hereby acknowledges and declares that any fault or flaw due to incorrect use (e.g. inadequate laying methods) or alteration of the Products attributable to the Buyer or to incorrect cleaning is excluded from the guarantee.

11 - Solve et Repete

The Buyer will not be able to suspend or delay payment for the Products for any reason, including alleged faults or flaws therein, without - naturally - prejudice to the right to a refund when it can be demonstrated that a payment has been made unduly.

12 - The Seller's trademarks and distinctive signs

The Buyer is authorised to use the Seller's trademarks, names, or other distinctive signs for the sole purpose of distinguishing and advertising the Products thereof, but use of the aforesaid distinctive signs on the Buyer's headed paper, advertising material, or on other material in any way aimed at third parties must be agreed with the Seller in advance in writing. The Buyer's right to use the Seller's trademarks, names, or other distinguishing signs will cease 180 (one hundred and eighty) days after the date on which the Parties enter into the last Sale Agreement. The Buyer will inform the Seller of any infringement of the Seller's trademarks, names, or other distinctive signs which may come to its knowledge.

13 - Confidentiality

The Buyer is bound to maintain utmost confidentiality regarding any technical and commercial information obtained through each individual Sale Agreement. The confidentiality duty is undertaken for the entire duration of the relationship between the Parties and for one (1) year as of the date on which the Parties enter into the last Sale Agreement. Failure to comply with this confidentiality duty will result in the right to compensation for any damage which may arise.

14 - Buyer's obligations in relation to reselling of the goods. Disclaimer and indemnity

The Distributor/Customer must not be a Sanctioned Person, nor a person, entity, or body associated with any Sanctioned Person, nor a person acting on behalf of or under the direction of any Sanctioned Person, nor may it be committed to any transaction, activity, or conduct that could reasonably be expected to result in a breach of the Sanctions. The Distributor/Customer must not sell, supply, transfer, export or re-export, directly or indirectly, the Goods to any Sanctioned Country and must not provide, directly or indirectly, technical assistance (including repairs, maintenance, and the like), services involving brokerage, transfer intellectual property rights, or trade secrets and the like, nor financing, financial assistance, or other services in relation to the Goods subject to Sanctions in such Country. The Distributor/Customer likewise undertakes not to resell, export, transfer, or deliver the products purchased in countries, territories, or to parties that are subject to economic or commercial sanctions or restrictions imposed by the European Union and/or by other international parties. Should the Distributor/Customer breach the said European and/or international sanctions and restrictions, the said party will be held fully liable for such actions and will hold the Seller harmless from any claim, damage, cost, expense, loss, and/or administrative sanction arising from such actions.

15 - Arbitration

With the exception of disputes relating to payment of the price and the related action taken in either fast-track payment proceedings or ordinary proceedings, which remain under the jurisdiction of the Italian legal authorities, any other dispute which may arise regarding the entry into and/or performance and/or resolution and/or interpretation of the Sale Agreement will be referred to a panel of three arbitrators, one appointed by each of the parties, and the third by mutual agreement or, in the event of disagreement, by the chair of the chamber of commerce of Reggio Emilia, at the request of either party. The party intending to initiate arbitration must notify the other party thereof in a recorded delivery letter specifying the arbitrator appointed thereby and the acceptance of the appointment by the said arbitrator. The other party must appoint its own arbitrator within 15 days of receipt of the recorded delivery letter, and likewise notify the first party of the arbitrator appointed and the latter's acceptance of this appointment within the same term. Should the other party fail to act, the initiating party may apply to the chair of the chamber of commerce of Reggio Emilia to request the appointment of the second arbitrator. The arbitrators will decide according to law and in compliance with the adversarial principle; the award must be decided within 90 days of the date on which the last arbitrator accepts the appointment. The arbitration will take place in Reggio Emilia.

16 - Applicable Law - Competent Authority

For each Sale Agreement entered into between the Buyer and the Seller, all matters not expressly governed by these General Sales Conditions will be governed by Italian law. In the event of an international sales relationship, for all matters not governed by these General Sales Conditions, the Vienna Convention of 1980 will apply, unless expressly and/or tacitly waived in favour of Italian law, and - in any case - for all matters not governed by the latter, the Italian Civil Code and applicable legislation in force will apply. Any dispute arising between the Parties regarding the interpretation, validity, or performance of each Sale Agreement governed by these General Sales Conditions and not under the jurisdiction of the arbitration panel stated in Article 15 hereabove will be submitted to the exclusive jurisdiction of the Court of Reggio Emilia, subject to the jurisdiction of the Business Division of the Court of Bologna for the matters within the remit thereof. However, only the Seller is entitled to take action before the competent authority within the geographical jurisdiction of the Buyer.

17 - Personal data processing

The Parties hereby declare that they mutually authorise the processing of personal data for the purposes of performing the individual Sale Agreements entered into with the application of these General Sales Conditions.

18 - Final provisions

Any invalidity of individual provisions of these General Sales Conditions, either in whole or in part, will not affect the validity of the remaining provisions. These General Sales Conditions may be amended or supplemented exclusively by the Seller and solely in writing. These General Sales Conditions are written in Italian and if they are translated into a foreign language, in the event of divergence, the original wording will prevail over any translation.

CONDIZIONI GENERALI DI VENDITA

Condizioni Generali di Vendita ("CGV") da valere per ogni contratto di compravendita (come infra definito) intercorrente fra Venditore (come infra definito) e Acquirente (come infra definito), ancorché non espressamente riportate e volta a volta espressamente accettate.

1 - Legenda

I termini e le locuzioni definiti nelle presenti Condizioni Generali di Vendita (infra definite) hanno - quando indicati con la lettera iniziale maiuscola - il significato ad essi convenzionalmente attribuito o richiamato nel presente articolo:

- "Contratto di Compravendita": accordo tra Venditore ed Acquirente per il trasferimento a favore del secondo della proprietà di una cosa dietro pagamento di un prezzo.
- "Venditore": Gruppo Ceramiche Gresmalt S.p.A. con sede legale in via Statale 467, 45 42013 Casalgrande (RE), Italia.
- "Acquirente": la persona, fisica o giuridica, a favore della quale si perfeziona il trasferimento di proprietà di un bene prodotto o commercializzato da Gruppo Ceramiche Gresmalt S.p.A.
- "Parti": Venditore e Acquirente congiuntamente;
- "Prodotti": piastrelle in ceramica o altri manufatti in ceramica prodotti/commercializzati dal Venditore come risultanti dal listino di questi vendite al momento di conclusione del contratto di compravendita;
- "Condizioni Generali di Vendita": i termini e le condizioni indicati nel presente atto da valere quale parte integrante e sostanziale di ciascun Contratto di Compravendita concluso tra il Venditore e l'Acquirente per la compravendita dei Prodotti. Il Venditore si riserva il diritto di modificare, integrare o variare le Condizioni Generali di Vendita inviando tali variazioni all'Acquirente. Qualora le modifiche, integrazioni o variazioni delle Condizioni Generali di Vendita non siano accettate per iscritto dall'Acquirente entro il termine di 15 giorni dalla data della comunicazione il Venditore potrà interrompere ogni rapporto contrattuale con l'Acquirente senza che questi possa lamentare danni o pretendere indennizzi.
2 - Conclusione del contratto
Il contratto di compravendita, con la specificazione di cui al successivo art. 8, si perfeziona nel momento in cui:
a) L'Acquirente, anche per fatti concludenti quali, ma non solo, la trasmissione al Venditore di una lettera di credito o il pagamento di tutto o parte del prezzo della fornitura, accetti, senza alcuna modifica, la proposta contrattuale, con qualunque mezzo formulata, del Venditore;
b) Il Venditore, anche per fatti concludenti, quale la consegna dei Prodotti, accetti, senza alcuna modifica, la proposta contrattuale, con qualunque mezzo formulata, dall'Acquirente;
c) L'Acquirente, anche per fatti concludenti quali, ma non solo, la trasmissione al Venditore di una lettera di credito o il pagamento di tutto o parte del prezzo della fornitura, accetti, senza alcuna modifica, la proposta contrattuale novativa, con qualunque mezzo comunicata, formulata dal Venditore in risposta all'originaria proposta dell'Acquirente.

Ad ogni singolo Contratto di Compravendita come sopra perfezionato si applicheranno, ancorché non riportate ed espressamente accettate, le Condizioni Generali di Vendita di cui al presente atto, ove non espressamente derogate per iscritto. Pertanto, eventuali condizioni contrattuali difformi da quelle di cui al presente atto, ancorché riportate per iscritto su documenti (moduli e formulari ecc.) provenienti dall'Acquirente saranno prive di valore e non espressamente accettate per iscritto dal Venditore. In nessun caso il comportamento del Venditore potrà essere assunto a dimostrazione della accettazione di condizioni contrattuali diverse da quelle di cui alle presenti Condizioni Generali di Vendita. Allo stesso modo non potranno essere addotti contro il Venditore comportamenti/azioni degli agenti del Venditore essendo questi privi di potere rappresentativo. L'Acquirente si obbliga a mantenere ferma la proposta d'ordine rilasciata a personale commerciale del Venditore sino alla sua eventuale accettazione e/o al suo rifiuto e/o alla controposta da parte del Venditore. Ogni ordine trasmesso dai/agli Agenti del Venditore è sempre raccolto salvo approvazione della casa, per cui ci riserviamo di non accettare o modificare l'ordine stesso. Quanto sopra vale anche per eventuali cessioni gratuite per sala mostra. Prima di evadere gli ordini, il Venditore si riserva la facoltà di richiedere informazioni commerciali.

3 - Oggetto del contratto - Caratteristiche del Prodotto
Ogni Contratto di Compravendita riguarderà unicamente i Prodotti (tipologia, quantità ...) espressamente indicati nei documenti contrattuali. Il Venditore dichiara che i Prodotti sono conformi alle norme italiane e comunitarie di settore ad essi applicabili, tra cui anche la normativa ISO UNI EN, ma specifica che le rappresentazioni e/o immagini degli stessi riportate in cataloghi, brochure, siti internet, o documenti simili hanno valore meramente illustrativo e non vincolante. L'Acquirente anteriormente alla conclusione di ogni singolo Contratto di Compravendita dovrà verificare che i Prodotti siano idonei allo scopo e/o all'uso specifico per il quale intende acquistarli. L'Acquirente dovrà altresì verificare, esonerando il Venditore da ogni responsabilità al riguardo, che i Prodotti compravenduti siano conformi alla normativa dello Stato in cui intende importarli. L'Acquirente, salva la garanzia per sé, manleva il Venditore da eventuali pretese dei propri aventi causa per assenza idoneità/non conformità dei Prodotti ai loro bisogni. In ogni caso l'Acquirente riconosce al Venditore i margini di tolleranza quantitativa e qualitativa previsti dagli usi e/o dalle normative sopra richiamate e/o dalla prassi del settore ceramico.

4 - Termini di Consegna
I termini di consegna sono da intendersi meramente indicativi e la proroga di essi non determinerà a favore dell'Acquirente alcun diritto a richiedere indennizzi, ogni eccezione rimossa. Saranno consentite anche consegne parziali. Qualora l'Acquirente non ritiri il Prodotto entro il termine di 10 (dieci) giorni dalla data di avviso di merce pronta, al Venditore è riservata la facoltà di stabilire un nuovo termine di consegna. Qualora l'Acquirente non ritiri i Prodotti anche nel secondo termine come sopra fissato dal Venditore da tale momento a carico di questi decoreranno le spese di magazzino e il Venditore sarà esonerato da qualsiasi responsabilità per danneggiamento o perimento dei Prodotti.

5 - Immobili - Modalità di consegna - Obblighi del Venditore - Obblighi dell'Acquirente
I Prodotti saranno imballati ed approntati per la spedizione secondo i sistemi di protezione generalmente adottati dal Venditore per i Prodotti in questione in considerazione delle modalità di trasporto convenute. Qualora l'Acquirente ritenga necessario l'impiego di imballaggi speciali o di protezioni aggiuntive dovrà farne espresa richiesta al Venditore facendosi carico dei relativi maggiori costi. Salvo diversa specifica pattuizione scritta i Prodotti oggetto di ogni singolo Contratto di Vendita saranno messi a disposizione dell'Acquirente in conformità alla Ex Works (EXW) nello specifico magazzino indicato dal Venditore nel contratto stesso. All'atto della consegna il Venditore assume esclusivamente l'obbligo di caricare i Prodotti sul veicolo di trasporto inviato dall'Acquirente e secondo le modalità da quest'ultimo per iscritto raccomandate o secondo le linee guida per tipologia di prodotto, restando escluso qualsiasi ulteriore obbligo. Ivì incluso, a mero titolo esemplificativo e non esaustivo, quello relativo alle operazioni di sdoganamento, quello relativo all'organizzazione della prevenzione e della gestione dei rifiuti secondo la normativa vigente nel paese di consegna finale dei prodotti (imballaggi domestici e prodotti da costruzione). Il Venditore non sarà responsabile per qualsiasi perdita o danno ai Prodotti dopo la consegna. La perdita o l'avarìa dei Prodotti dopo la consegna non esonerà l'Acquirente dall'obbligo di pagamento del relativo prezzo.

6 - Prodotti destinati all'esportazione - Regime I.V.A. - Contributo Ambientale-CONAI - Obblighi dell'Acquirente
6.1) I.V.A.
Con riferimento ai Contratti di Compravendita di Prodotti destinati

all'esportazione, l'Acquirente, all'evenienza, dovrà comunicare per iscritto al Venditore la diversa destinazione della merce rispetto a quella indicata nella lettera di trasporto, entro le 72 ore successive alla data prevista per la consegna presso l'originario luogo di destinazione. A seguito di detta comunicazione il Venditore provvederà alla regolarizzazione dell'I.V.A. L'Acquirente, in ogni caso dovrà manlevare il Venditore da eventuali imposte, sovraccasse, sanzioni, interessi e spese conseguenti alla consegna dei Prodotti in un luogo diverso da quello indicato nei documenti di trasporto.

6.2) Contributo Ambientale - CONAI
Atteso che gli imballaggi inerenti i Prodotti (c.d. imballaggi pieni) destinati all'esportazione (i cui rifiuti sono gestiti all'estero) sono esenti dal versamento del Contributo Ambientale ed escono dalla competenza del CONAI, l'Acquirente, salvo diverso accordo scritto, si farà carico, in via esclusiva, della gestione degli imballaggi dei Prodotti acquistati per l'esportazione e, ove previsto, del pagamento del Contributo Ambientale (comunque denominato) nel paese estero di destino della merce.

In particolare l'Acquirente accetta a tal fine di assumere la qualifica di produttore e di assumersi tutti i conseguenti obblighi, manlevando il Venditore da qualsiasi spesa, costo e/o danno possa derivargli dall'inadempimento degli obblighi sopra assunti dall'Acquirente. Per quanto sopra, qualora il Prodotto, già destinato all'esportazione, dovesse essere impiegato dall'Acquirente all'interno del territorio italiano, con conseguente gestione dell'imballaggio di risulta in Italia, l'Acquirente stesso dovrà immediatamente comunicare al Venditore tale diversa destinazione dell'imballaggio pieno al fine di consentire la regolarizzazione del relativo contributo al CONAI. La tassa, l'imposta, il diritto o qualsiasi altra prestazione da pagare in applicazione delle normative francesi, europee o di un paese importatore o di transito sono a carico dell'Acquirente, che accetta.

7 - Forza maggiore

Ciascuna parte potrà sospendere l'esecuzione dei suoi obblighi derivanti da ciascuno specifico Contratto di Compravendita quando tale esecuzione sia resa impossibile o oggettivamente troppo onerosa da una circostanza imprevedibile indipendente dalla sua volontà. In tali eventualità il termine per l'esecuzione della fornitura verrà prorogato per un periodo uguale alla durata dell'evento di forza maggiore. Qualora l'impedimento perduri per un termine superiore a 90 (novanta) giorni ciascuna parte potrà recedere dallo specifico Contratto di Compravendita dandone comunicazione scritta all'altra parte. A puro fine esemplificativo le Parti riconoscono che per il Venditore costituirà Forza Maggiore il verificarsi di situazioni quali guerre, incendi, terremoti, inondazioni, tsunami, scioperi, difficoltà insorte con la forza lavoro, scarsità o difficoltà di approvvigionamento di materie prime, restrizioni all'uso di energia, sospensione o difficoltà nei trasporti, guasti agli impianti, atti della pubblica autorità o a qualsiasi altra situazione che non possa essere ragionevolmente prevista o alla quale il venditore non possa porre rimedio tramite l'ordinaria diligenza.

8 - Prezzi - Termini di Pagamento - Inadempimenti

I prezzi dei Prodotti indicati nel listino vigente al momento di conclusione del contratto si intendono in Euro, sino al netto dell'I.V.A e riferiti a modalità di imballaggio standard del Venditore per consegne EXW. I prezzi indicati sul listino non sono comunque impegnativi; di conseguenza il Venditore si riserva di modificarli prima dell'accettazione dell'ordine. L'I.V.A di legge dovrà essere corrisposta in conformità a quanto indicato in fattura. Le somme necessarie per far fronte a eventuali oneri e spese a carico dell'Acquirente, quali il costo dell'imballaggio aggiuntivo, dovranno essere da quest'ultimo anticipate al Venditore. Il luogo di pagamento è fissato presso la sede legale del Venditore anche nel caso di emissione di traite o ricevute bancarie, ovvero di rilascio di effetti cambiali. L'eventuale accettazione da parte del Venditore di buoni, pagherè, cessioni o assegni bancari si intende sempre convenuta salvo buon fine e/o pro solvendo e senza novazione del debito. Il pagamento è dovuto integralmente secondo le modalità e i termini indicati nello specifico Contratto di Compravendita, qualora il contratto non indichi modalità e termini di pagamento lo stesso dovrà essere perfezionato all'atto della Consegna dei Prodotti. In nessun caso l'Acquirente sarà liberato per pagamenti svolti nelle mani di agenti di vendita del Venditore. A fronte del mancato puntuale pagamento dei Prodotti secondo i termini pattuiti il Venditore, in aggiunta ad ogni altra tutela offerta dalla legge o dallo specifico Contratto di Compravendita, potrà sospendere le consegne ancora ineseguite e applicare interessi di mora in conformità a quanto previsto dai dlgs. n. 231 del 2002. Trascorsi 30 (trenta) giorni dalla scadenza del termine di pagamento non onorato il Venditore potrà ritenere risolto ogni singolo Contratto di Compravendita in essere con l'Acquirente ed esigere, da questi, indipendentemente dai termini di pagamento anche dilazionati originariamente pattuiti, l'immediato pagamento dell'intero proprio residuo credito. Nella eventualità di cui sopra il Venditore potrà operare la compensazione fra i propri crediti da fornitura ed i propri debiti per l'incasso di eventuali confronti. Il Venditore potrà sospendere le consegne dei Prodotti anche nell'eventualità in cui l'Acquirente, ancorché non ancora moroso nei suoi confronti, abbia subito, in diminuzione, un mutamento delle condizioni patrimoniali o non abbia prestato le garanzie promesse. Salva la sospensione della esecuzione del singolo Contratto di Compravendita di cui sopra, il Venditore potrà recedere da ciascun singolo contratto ove l'Acquirente entro 15 (quindici) giorni dalla richiesta non provveda a fornire idonea garanzia circa la propria solvibilità.

9 - Patto di Riservato Dominio

I Prodotti oggetto di ogni singolo Contratto di Compravendita rimarranno di proprietà del Venditore fino a quando l'Acquirente non avrà provveduto all'integrale pagamento del prezzo. Fino all'integrale pagamento l'Acquirente assumerà gli obblighi e le responsabilità del custode, e non potrà alienare, dare in uso, lasciare sequestrare o pignorare i Prodotti senza dichiarare la proprietà in capo al Venditore. Di tali attività/provvedimenti l'Acquirente dovrà dare immediato avviso al Venditore a mezzo raccomandata A.R.

10 - Garanzia
Il Venditore garantisce che i Prodotti sono esenti da vizi e difetti. La garanzia opera nei limiti di cui all'art. 1495 c.c., fatte salve le ulteriori limitazioni di cui al presente articolo e alla raccolta provinciale degli usi 2005 della Camera di Commercio di Modena per i materiali ceramici, nonché le tolleranze d'uso. Le eventuali indicazioni di pesi, misure, dimensioni, colori, tonalità e altri dati contenuti in cataloghi, depliant, e folder del Venditore hanno carattere meramente indicativo e non sono vincolanti. La garanzia del Venditore è in via esclusiva di fatto e di diritto prima scelta e non ancora morosa nei suoi confronti, abbia subito, in diminuzione, un mutamento delle condizioni patrimoniali o non abbia prestato le garanzie promesse. Salva la sospensione della esecuzione del singolo Contratto di Compravendita di cui sopra, il Venditore potrà recedere da ciascun singolo contratto ove l'Acquirente entro 15 (quindici) giorni dalla richiesta non provveda a fornire idonea garanzia circa la propria solvibilità.

11 - Legge Applicabile - Foro Competente
Ciascun Contratto di Compravendita stipulato fra l'Acquirente ed il Venditore, per quanto non espressamente regolato dalle presenti Condizioni Generali di Vendita, sarà normato dalla legge italiana.

Qualora si sia in presenza di una vendita internazionale per quanto non regolamentato dalle presenti Condizioni Generali di Contratto si applicherà la Convenzione di Vienna del 1980, salvo sua rinuncia espresa e/o tacita in favore della legge italiana, e per quanto comunque dalla stessa non regolamentato dalle norme del Codice Civile italiano e dalla normativa vigente in materia. Qualsiasi controversia insorta tra le Parti circa l'interpretazione, la validità o l'esecuzione di un contratto di Compravendita sarà devoluta al collegio dei arbitri, nominati uno da ciascuna delle parti ed il terzo di comune accordo o in caso di disaccordo, dal Presidente della C.C.I.A.A. di Reggio Emilia, a richiesta della parte più diligente. La parte che intende avviare l'arbitrato deve comunicare all'altra parte con lettera raccomandata contenente la nomina del proprio arbitro e la sua accettazione. L'altra parte dovrà nominare il proprio arbitro nel termine di 15 giorni dalla data di ricezione della raccomandata, comunicando tale nomina e la relativa accettazione entro il termine indicato. In difetto l'altra parte potrà richiedere la nomina del secondo arbitro al Presidente della C.C.I.A.A. di Reggio Emilia. Gli arbitri decideranno secondo diritto e nel rispetto del principio del contraddittorio; il lodo dovrà essere deliberato nel termine di 90 giorni decorrenti dalla data di accettazione dell'ultimo arbitro. L'arbitrato avrà sede in Reggio Emilia.

12 - Trattamento dei Dati Personali
Le Parti dichiarano di autorizzarsi reciprocamente al trattamento dei dati personali necessari per l'esecuzione di ogni singolo Contratto di Compravendita che verrà fra loro concluso con l'applicazione delle presenti Condizioni Generali di Vendita.
18 - Disposizioni Finali
L'invalidità in tutto o in parte di singole disposizioni delle presenti Condizioni Generali di Vendita non inficia la validità delle restanti previsioni. Le presenti Condizioni Generali di Vendita possono essere modificate, integrate, variate esclusivamente da parte del Venditore e per iscritto. Le presenti Condizioni Generali di Vendita sono redatte in lingua italiana e, se tradotte in lingua straniera, in caso di divergenza il testo originale prevarrà su ogni traduzione.

difetto, l'azione dell'Acquirente diretta a fare valere la garanzia per vizi si prescrive comunemente nel termine di 12 (dodici) mesi decorrenti dalla consegna dei Prodotti. Qualora risultino accertati i vizi denunciati dall'Acquirente il Venditore provvederà, a proprie spese, alla sostituzione dei Prodotti difettosi. Ove la sostituzione non sia possibile l'Acquirente avrà diritto alla restituzione del prezzo pagato ed alla rifusione dei costi connessi al trasporto, con esclusione di ogni altro risarcimento per danni diretti e/o indiretti originati dalla difettosità dei Prodotti. I costi connessi alla restituzione saranno a carico del Venditore. In ogni caso, prima di procedere alla posa del materiale ceramico compravenduto, sarà onere dell'Acquirente e/o del cliente finale, in relazione al quale l'Acquirente risponde ex art. 1381 c.c., verificare la sussistenza o meno di vizi e/o difetti palesi e ciò anche al fine di non aggravare il danno. Eventuali reclami o contestazioni che dovessero riguardare il materiale ceramico posato verranno pertanto respinti. La posa in opera del materiale ceramico, infatti, determinerà la rinuncia alla garanzia per vizi palesi della merce fornita e comunque integrerà quanto disposto dall'art.1227 c.c.. Allo stesso modo l'Acquirente, riconosce e dichiara escluso dalla garanzia qualunque vizio o difetto dipendente dall'uso non corretto (es inadeguatezza delle modalità di posa), dalla modifica o alterazione dei Prodotti medesimi o errata pulizia, imputabili all'Acquirente.

11 - Clausole Solve et Repete

L'Acquirente non potrà sospendere o ritardare il pagamento dei Prodotti per nessun motivo, ivi compresi pretesi vizi o difetti degli stessi, salva naturalmente la facoltà di ripetere quando possa dimostrare di avere indebitamente pagato.

12 - Marchi e segni distintivi del Venditore

L'Acquirente è autorizzato ad usare i marchi, nomi o altri segni distintivi del Venditore al solo fine di identificare e pubblicizzare i Prodotti di quest'ultimo, ma l'uso dei segni distintivi sopracitati sulla carta intestata dell'Acquirente, sul materiale pubblicitario o su altro materiale, comunque destinato a terzi dovrà essere concordato preventivamente per iscritto con il Venditore. Il diritto dell'Acquirente di usare i marchi, nomi o altri segni distintivi del Venditore cesserà trascorsi 180 (centottanta) giorni dalla data di esecuzione dell'ultimo Contratto di Compravendita intercorso fra le Parti. L'Acquirente informerà il Venditore di qualsiasi violazione dei marchi, nomi o altri segni distintivi del Venditore di cui venga a conoscenza.

13 - Obbligo di Riservatezza

L'Acquirente è tenuto ad osservare la più assoluta riservatezza su tutte le notizie di carattere tecnico e di carattere commerciale apprese in occasione di ogni singolo Contratto di Compravendita. L'obbligo di riservatezza viene assunto per tutta la durata del rapporto fra le Parti e per 1 (uno) anno dalla data di esecuzione dell'ultimo Contratto di Compravendita intercorso fra le Parti. L'insorveglianza dell'obbligo di riservatezza darà diritto al risarcimento di tutti i danni che ne dovessero derivare.

14 - Obblighi dell'acquirente in materia di rivendita della merce. Manleva ed obbligo di indennizzo.

Il Distributore/Cliente non è una Persona Sottoposta a Sanzioni, né una Persona in alcuna, un'entità o un organismo ad essa associato, né una persona che agisce per suo conto o sotto la sua direzione, né è impegnato in alcuna transazione attività o condotta che potrebbe ragionevolmente comportare una violazione delle Sanzioni. Il Distributore/Cliente non vende, fornisce, trasferisce, esporta o risporta, direttamente o indirettamente, le Merci in alcun Paese oggetto delle Sanzioni e non fornisce, direttamente o indirettamente, assistenza tecnica (compresa le attività di riparazione, manutenzione e simili), servizi di intermediazione, diritti di proprietà intellettuale o segreti commerciali e simili, finanziamenti, assistenza finanziaria o altri servizi relativi alle Merci oggetto delle Sanzioni in tale Paese. Il Distributore/Cliente si impegna altresì a non rivendere, esportare, trasferire o consegnare i Prodotti acquistati in paesi, territori, o a soggetti che siano soggetti a sanzioni economiche, commerciali o restrizioni imposte dall'Unione Europea, e/o imposte da altri soggetti internazionali. In caso di violazione delle suddette sanzioni e misure restrittive europee e/o internazionali da parte del Distributore/Cliente, quest'ultimo assumerà la piena ed esclusiva responsabilità per tali azioni e manterà indenne il venditore da qualsiasi reclamo, danno, costo, spesa, perdita, sanzione amministrativa derivante da tale comportamento.

PRODUCT CODE PRICE LIST

Cod.	u.m m.u. u.m. bme	full pallet paletta intera palette complète volle palette	less than one pallet spalettizzato q.tè inférieure la palette kommissionen
Z01	€/mq	17,50	21,50
Z02	€/mq	18,00	22,00
Z03	€/mq	18,50	22,50
Z04	€/mq	19,00	23,00
Z05	€/mq	19,50	23,50
Z06	€/mq	20,00	24,00
Z07	€/mq	20,50	24,50
Z08	€/mq	21,00	25,00
Z09	€/mq	21,50	25,50
Z10	€/mq	22,00	26,00
Z11	€/mq	22,50	26,50
Z12	€/mq	23,00	27,00
Z13	€/mq	23,50	27,50
Z14	€/mq	24,00	28,00
Z15	€/mq	24,50	28,50
Z16	€/mq	25,00	29,00
Z17	€/mq	25,50	29,50
Z18	€/mq	26,00	30,00
Z19	€/mq	26,50	30,50
Z20	€/mq	27,00	31,00
A01	€/mq	27,50	31,50
A02	€/mq	28,00	32,00
A03	€/mq	28,50	32,50
A04	€/mq	29,00	33,00
A05	€/mq	29,50	33,50
A06	€/mq	30,00	34,00
A07	€/mq	30,50	34,50
A08	€/mq	31,00	35,00
A09	€/mq	31,50	35,50
A10	€/mq	32,00	36,00
A11	€/mq	32,50	36,50
A12	€/mq	33,00	37,00
A13	€/mq	33,50	37,50
A14	€/mq	34,00	38,00
A15	€/mq	34,50	38,50
A16	€/mq	35,00	39,00
A17	€/mq	35,50	39,50
A18	€/mq	36,00	40,00
A19	€/mq	36,50	40,50
A20	€/mq	37,00	41,00
A21	€/mq	37,50	41,50
A22	€/mq	38,00	42,00
A23	€/mq	38,50	42,50
A24	€/mq	39,00	43,00
A25	€/mq	39,50	43,50
A26	€/mq	40,00	44,00
A27	€/mq	40,50	44,50
A28	€/mq	41,00	45,00
A29	€/mq	41,50	45,50
A30	€/mq	42,00	46,00
A31	€/mq	42,50	46,50
A32	€/mq	43,00	47,00
A33	€/mq	43,50	47,50

Cod.	u.m m.u. u.m. bme	full pallet paletta intera palette complète volle palette	less than one pallet spalettizzato q.tè inférieure la palette kommissionen
A34	€/mq	44,00	48,00
A35	€/mq	44,50	48,50
A36	€/mq	45,00	49,00
A37	€/mq	45,50	49,50
A39	€/mq	46,50	50,50
A40	€/mq	47,00	51,00
A41	€/mq	47,50	51,50
A42	€/mq	48,00	52,00
A43	€/mq	48,50	52,50
A44	€/mq	49,00	53,00
A45	€/mq	49,50	53,50
A46	€/mq	50,00	54,00
A47	€/mq	51,00	55,00
A48	€/mq	52,00	56,00
A49	€/mq	53,00	57,00
A50	€/mq	54,00	58,00
A51	€/mq	55,00	59,00
A52	€/mq	56,00	60,00
A53	€/mq	57,00	61,00
A54	€/mq	58,00	62,00
A55	€/mq	59,00	63,00
A56	€/mq	60,00	64,00
A57	€/mq	62,00	66,00
A58	€/mq	63,00	67,00
A59	€/mq	64,00	68,00
A60	€/mq	65,00	69,00
A61	€/mq	66,00	70,00
A62	€/mq	67,00	71,00
A63	€/mq	68,00	72,00
A64	€/mq	69,00	73,00
A65	€/mq	70,00	74,00
A66	€/mq	71,00	75,00
A67	€/mq	72,00	76,00
A68	€/mq	73,00	77,00
A69	€/mq	74,00	78,00
A70	€/mq	75,00	79,00
A71	€/mq	77,50	81,50
A72	€/mq	80,00	84,00
A73	€/mq	82,50	86,50
A74	€/mq	85,00	89,00
A75	€/mq	87,50	91,50
A76	€/mq	90,00	94,00
A77	€/mq	92,50	96,50
A78	€/mq	95,00	99,00
A79	€/mq	97,50	101,50
A80	€/mq	97,00	101,00
A81	€/mq	100,00	104,00
A82	€/mq	102,50	106,50
A83	€/mq	105,00	109,00
A84	€/mq	107,50	111,50
A85	€/mq	110,00	114,00
A86	€/mq	112,50	116,50
A87	€/mq	115,00	119,00

Cod.	u.m m.u. u.m. bme	full pallet paletta intera palette complète volle palette	less than one pallet spalettizzato q.tè inférieure la palette kommissionen
A88	€/mq	117,50	121,50
A89	€/mq	120,00	124,00
A90	€/mq	122,50	126,50
A91	€/mq	125,00	129,00
A92	€/mq	127,50	131,50
A93	€/mq	130,00	134,00
A94	€/mq	132,50	136,50
A95	€/mq	135,00	139,00
A96	€/mq	137,50	141,50
A97	€/mq	140,00	144,00
A98	€/mq	142,50	146,50
A99	€/mq	145,00	149,00
B01	€/mq	147,50	151,50
B02	€/mq	150,00	154,00
B03	€/mq	155,00	159,00
B04	€/mq	160,00	164,00
B05	€/mq	165,00	169,00
B06	€/mq	170,00	174,00
B07	€/mq	175,00	179,00
B08	€/mq	180,00	184,00
B09	€/mq	185,00	189,00
B10	€/mq	190,00	194,00
B11	€/mq	195,00	199,00
B12	€/mq	200,00	204,00
B13	€/mq	210,00	214,00
B14	€/mq	220,00	224,00
B15	€/mq	230,00	234,00
B16	€/mq	240,00	244,00
B17	€/mq	250,00	254,00
B18	€/mq	260,00	264,00
B19	€/mq	270,00	274,00
B20	€/mq	280,00	284,00
B21	€/mq	290,00	294,00
B22	€/mq	300,00	304,00
B23	€/mq	310,00	314,00
B24	€/mq	320,00	324,00
B25	€/mq	330,00	334,00
B26	€/mq	340,00	344,00
B27	€/mq	350,00	354,00
B28	€/mq	360,00	364,00
B29	€/mq	370,00	374,00
B30	€/mq	380,00	384,00
B31	€/mq	390,00	394,00
B32	€/mq	400,00	404,00
B33	€/mq	410,00	414,00
B34	€/mq	420,00	424,00
B35	€/mq	430,00	434,00
B36	€/mq	440,00	444,00
B37	€/mq	450,00	454,00
B38	€/mq	460,00	464,00
B39	€/mq	470,00	474,00

Cod.	u.m m.u. u.m. bme	full pallet paletta intera palette complète volle palette	less than one pallet spalettizzato q.tè inférieure la palette kommissionen
P01	€/pz	4,70	
P02	€/pz	5,70	
P03	€/pz	6,50	
P04	€/pz	7,20	
P05	€/pz	8,80	
P06	€/pz	9,10	
P07	€/pz	9,70	
P08	€/pz	10,50	
P09	€/pz	12,20	
P10	€/pz	13,00	
P11	€/pz	14,10	
P12	€/pz	15,00	
P13	€/pz	16,20	
P14	€/pz	17,50	
P15	€/pz	18,60	
P16	€/pz	19,50	
P17	€/pz	21,70	
P18	€/pz	22,60	
P19	€/pz	24,00	
P20	€/pz	25,60	
P21	€/pz	27,00	
P22	€/pz	28,20	
P23	€/pz	29,50	
P24	€/pz	31,00	
P25	€/pz	33,00	
P26	€/pz	35,00	
P27	€/pz	37,00	
P28	€/pz	39,00	
P29	€/pz	41,00	
P30	€/pz	43,50	
P31	€/pz	46,00	
P32	€/pz	48,50	
P33	€/pz	51,00	
P34	€/pz	53,50	
P35	€/pz	56,50	
P36	€/pz	59,50	
P37	€/pz	63,00	
P38	€/pz	66,00	
P39	€/pz	70,00	
P40	€/pz	75,00	
P41	€/pz	80,00	
P42	€/pz	84,00	
P43	€/pz	89,00	
P44	€/pz	95,00	
P45	€/pz	100,00	
P46	€/pz	105,00	
P47	€/pz	110,00	
P48	€/pz	115,00	
P49	€/pz	119,00	
P50	€/pz	124,00	
P51	€/pz	132,00	
P52	€/pz	141,00	
P53	€/pz	152,00	

Cod.	u.m m.u. u.m. bme	full pallet paletta intera palette complète volle palette	less than one pallet spalettizzato q.tè inférieure la palette kommissionen
P54	€/pz	161,00	
P55	€/pz	170,00	
P56	€/pz	177,00	
P57	€/pz	185,00	
P58	€/pz	192,00	
P59	€/pz	200,00	
P60	€/pz	207,00	
P61	€/pz	215,00	
P62	€/pz	225,00	
P63	€/pz	237,00	
P64	€/pz	250,00	
P65	€/pz	265,00	
P66	€/pz	273,00	
P67	€/pz	288,00	
P68	€/pz	309,00	
P69	€/pz	325,00	
P70	€/pz	340,00	
P71	€/pz	360,00	
P72	€/pz	380,00	
P73	€/pz	400,00	
P74	€/pz	420,00	
P75	€/pz	440,00	
P76	€/pz	465,00	
P77	€/pz	490,00	
P78	€/pz	510,00	
P79	€/pz	530,00	
P80	€/pz	560,00	
P81	€/pz	600,00	

Ceramiche Gresmalt Group reserves the right to make changes to the products in its catalogue without notice, and cannot be held liable for any direct or indirect damages arising from any changes. For all information and data concerning codes, packaging and weight always refer to the most recent catalogue in force. The manufacturing sizes and the actual sizes of the porcelain stoneware trims and the sizes of products created by cutting porcelain stoneware may differ from the nominal dimensions required by applicable legislation and the related tolerances. The colours and the appearance of the products as shown in this catalogue are purely illustrative. Since ceramic materials tend to vary slightly in terms of the colour tones featured in each article, if the items laid come from different production batches or consist of the same material in different sizes (including trims), the customer must check with the company's sales representative beforehand that the various items can be used together.

Gruppo Ceramiche Gresmalt si riserva di modificare i prodotti del proprio catalogo senza preavviso, declinando ogni responsabilità di danni diretti o indiretti derivanti da eventuali modifiche. Per tutti i dati relativi a codici, imballaggi e pesi occorre sempre consultare l'ultimo catalogo aggiornato e in vigore. Le dimensioni di fabbricazione e le dimensioni reali dei pezzi speciali in gres porcellanato e dei sottoformati ottenuti per taglio del gres porcellanato possono derogare dalle dimensioni nominali previste dalle normative vigenti e dalle relative tolleranze. I colori e le caratteristiche estetiche dei materiali così come rappresentati nel presente catalogo sono da ritenere puramente indicativi. Poiché i materiali ceramici sono leggermente variabili nella tonalità di colore che caratterizza ogni articolo, nel caso in cui vengano posati lotti produttivi diversi del medesimo articolo, oppure nel caso in cui vengano posati su una medesima superficie formati diversi del medesimo articolo, inclusi pezzi speciali di corredo, il cliente dovrà verificare a priori con il referente commerciale dell'azienda l'abbinabilità dei diversi materiali che verranno utilizzati.

Gruppo Ceramiche Gresmalt se réserve le droit de modifier les produits de son catalogue sans préavis, en déclinant toute responsabilité en cas de dommages directs ou indirects résultant de d'éventuelles modifications. Pour toutes les données relatives aux codes, aux emballages et au poids, il faut toujours consulter le dernier catalogue mis à jour et en vigueur. Les dimensions de fabrication et les dimensions réelles des pièces spéciales en grès cérame et des sous-formats obtenus par découpe du grès cérame peuvent déroger aux dimensions nominales prévues par les réglementations en vigueur et les tolérances correspondantes. Les couleurs et les caractéristiques esthétiques des matériaux tels que représentés dans ce catalogue doivent être considérées comme purement indicatives. Étant donné que les matériaux céramiques peuvent présenter de légères variations au niveau de la tonalité qui caractérise chaque article, en cas de pose de différents lots de productions ou de différents formats d'un même article sur une même surface, y compris des pièces spéciales, le client devra vérifier a priori avec le référent commercial de la société la possibilité d'associer les différents matériaux utilisés.

Die Firma Gruppo Ceramiche Gresmalt behält sich vor, die Produkte in ihrem Katalog ohne vorherige Ankündigung zu ändern, und lehnt jede Haftung für direkte oder indirekte Schäden ab, die sich aus Änderungen ergeben. Für alle Daten in Bezug auf Codes, Verpackung und Gewichte ist es immer notwendig, den zuletzt überarbeiteten Katalog zu konsultieren. Die Herstellungsabmessungen und die tatsächlichen Abmessungen von Formteilen aus Feinsteinzeug und Unterformaten, die durch das Schneiden von Feinsteinzeug erhalten werden, können von den in den geltenden Vorschriften vorgesehenen Nennabmessungen und den damit verbundenen Toleranzen abweichen. Die Farben und ästhetischen Eigenschaften der Materialien, wie sie in diesem Katalog dargestellt sind, sind als rein indikativ zu betrachten. Da keramische Materialien in dem jeden Artikel kennzeichnenden Farbton leicht unterschiedlich sind, muss der Kunde im Falle der Verlegung verschiedener Produktionschargen desselben Artikels oder für den Fall, dass verschiedene Größen dieses Artikels auf die Oberfläche gelegt werden, einschließlich Sonderstücke, im Voraus mit dem Handelsvertreter des Unternehmens die Kombinierbarkeit der verschiedenen verwendeten Materialien überprüfen.

ermesaurelia

gruppo ceramiche gresmalt spa
via canale, 302
42013 casalgrande RE, italy
tel. +39 0536 1883800
info@ermesaurelia.it
ermesaurelia.it
@ermesaurelia

ermesaurelia.it

a brand of:
 **gresmalt**
GROUP